РОССИЙСКАЯ АКАДЕМИЯ НАУК

ПРЕЗИДИУМ

ПОСТАНОВЛЕНИЕ

Об исполнении плана финансирования учреждений Российской академии наук за 2007 год

Президиум Российской академии наук отмечает, что основные показатели плана финансирования учреждений Академии на 2007 год выполнены.

В течение 2007 года Правительством РФ были приняты постановления связанные с увеличением фонда заработной платы работников учреждений Российской академии наук: от 7 сентября 2007 г. № 565 «О реализации второго этапа пилотного проекта совершенствовани системы оплаты труда научных работников и руководителей научных учреждений и научных работников научных центров Российской академии наук» (постановление Президиума РАН от 11 сентября 2007 г. № 177), от 22 сентября 2007 г. № 605 «О введении новых систе оплаты труда работников федеральных бюджетных учреждений и гражданского персонала воинских частей, оплата труда которых осуществляется на основе Единой тарифной ставки по оплате труда работников федеральных государственных учреждений» (распоря

В соответствии со статьей 89 Федерального закона РФ «О федеральном бюджете на 2007 год» Российской академии наук выделены дополнительные средства на уплату налога на имущество организаций и земельного налога учреждениями за четвертый квартал 2006 первый - третий кварталы 2007 года.

Данные о выполнении плана финансирования и кассовое исполнение бюджетных смет учреждений за 2007 год, учитывающие указанны изменения, приведены в приложении.

Учреждения центральной части Академии за 2007 год получили более 1,5 млрд. рублей дополнительного бюджетного финансирования сдачи в аренду федерального имущества; более 3,3 млрд. рублей составили целевые поступления, в том числе по грантам РФФИ, РГН Минобрнауки России - 2,38 млрд. рублей, и более 8,5 млрд. рублей по хозяйственным договорам и контрактам на научно-исследовател работы.

Вместе с тем, Президиум РАН отмечает, что в реализации плана финансирования учреждений РАН, практической финансово-хозяйстве деятельности институтов РАН в 2007 году имелись существенные недостатки и нарушения, выявленные проверками органов Федераль службы финансово-бюджетного надзора, Счетной палаты РФ и Контрольно-ревизионным отделом РАН, в том числе факты нецелевого использования бюджетных средств. По итогам этих проверок в 2007 году объем финансирования Академии был уменьшен на 16 млн. р

Президиум Российской академии наук ПОСТАНОВЛЯЕТ:

1. Утвердить показатели выполнения плана финансирования учреждениями РАН за 2007 год в соответствии с приложением.

2. Академикам-секретарям отделений РАН, председателям президиумов региональных научных центров РАН рассмотреть итоги провер 2007 году контрольно-ревизионными органами финансово-хозяйственной деятельности учреждений, входящих в состав отделения (регионального научного центра) и принять меры по устранению выявленных нарушений.

Учитывать результаты проверок при определении объемов финансирования соответствующих учреждений.

3. Контроль за выполнением настоящего постановления возложить на вице-президента РАН академика Некипелова А.Д.

Президент Российской академии наук
академик Ю.С.Осипов
Главный ученый секретарь Президиума Российской академии наук
академик В.В.Костюк

Прилож
к
постано
Президи
РАН
от 8 апр
2008 г. N

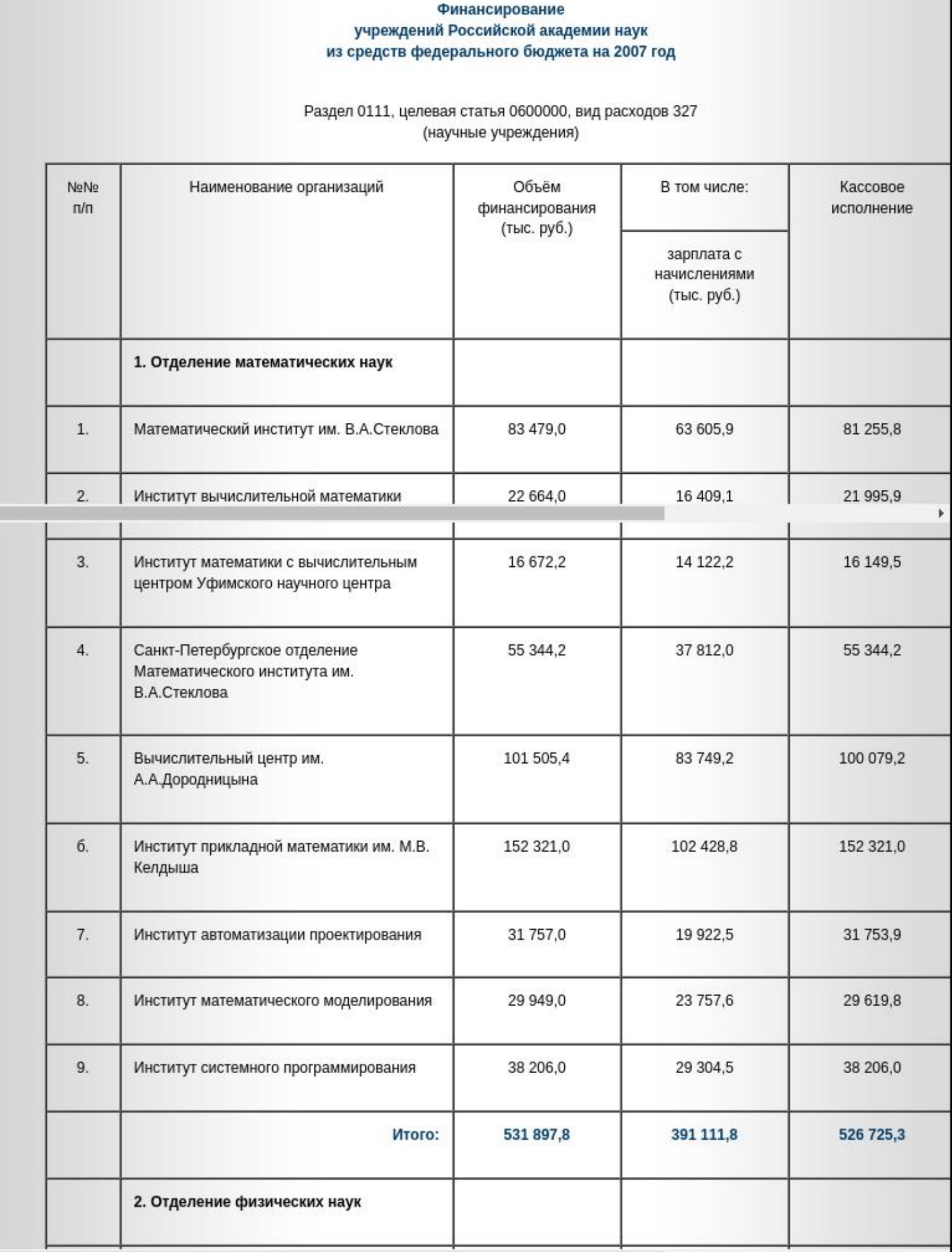

Финансирование учреждений Российской академии наук из средств федерального бюджета на 2007 год

Раздел 0111, целевая статья 0600000, вид расходов 327
(научные учреждения)

№№ п/п	Наименование организаций	Объём финансирования (тыс. руб.)	В том числе:	Кассовое исполнение
			зарплата с начислениями (тыс. руб.)	
	1. Отделение математических наук			
1.	Математический институт им. В.А.Стеклова	83 479,0	63 605,9	81 255,8
2.	Институт вычислительной математики	22 664,0	16 409,1	21 995,9
3.	Институт математики с вычислительным центром Уфимского научного центра	16 672,2	14 122,2	16 149,5
4.	Санкт-Петербургское отделение Математического института им. В.А.Стеклова	55 344,2	37 812,0	55 344,2
5.	Вычислительный центр им. А.А.Дородницына	101 505,4	83 749,2	100 079,2
6.	Институт прикладной математики им. М.В. Келдыша	152 321,0	102 428,8	152 321,0
7.	Институт автоматизации проектирования	31 757,0	19 922,5	31 753,9
8.	Институт математического моделирования	29 949,0	23 757,6	29 619,8
9.	Институт системного программирования	38 206,0	29 304,5	38 206,0
	Итого:	**531 897,8**	**391 111,8**	**526 725,3**
	2. Отделение физических наук			

1.	Институт земного магнетизма, ионосферы и распространения радиоволн им. Н.В. Пушкова	132 623,1	92 467,3	132 613,5
2.	Институт космических исследований	203 416,8	121 797,6	201 368,1
3.	Институт кристаллографии им. А.В.Шубникова	123 733,1	85 608,8	122 967,7
4.	Институт общей физики им А.М.Прохорова	264 747,9	177 413,7	264 443,5
5.	Институт прикладной физики	259 658,3	152 212,2	258 754,9
6.	Институт радиотехники и электроники им. В.А. Котельникова	276 345,5	190 130,0	275 170,4
7.	Институт физики высоких давлений им. Л.Ф. Верещагина	63 812,3	33 377,5	63 793,9
8.	Институт физики твердого тела	134 862,6	85 984,0	134 862,5
9.	Институт физических проблем им. П.Л Капицы	74 090,7	30 842,7	73 239,3
10.	Институт теоретической физики им. Л.Д.Ландау	38 407,5	21 070,0	37 728,6
11.	Физико-технический институт им. А.Ф.Иоффе	488 687,9	319 328,7	483 507,5
12.	Санкт-Петербургский физико-технологический научно-образовательный центр	61 350,0	26 376,0	60 680,3
13.	НТЦ микроэлектроники и субмикронных гетероструктур при ФТИ	16 067,5	7 563,7	15 969,5
14.	Физический институт им. П.Н. Лебедева	608 338,0	302 145,9	608 025,3
15.	Казанский физико-технический институт им. Е.К. Завойского КазНЦ	57 402,9	35 402,6	57 370,0

16.	Институт спектроскопии	65 874,5	39 124,2	65 537,4
17.	Институт астрономии	53 302,4	34 209,7	53 269,1
18.	Институт прикладной астрономии	106 144,7	49 443,9	106 144,7
19.	Специальная астрофизическая	175 355,7	58 340,0	175 327,6
20.	Институт физики микроструктур	77 282,2	45 545,3	76 586,6
21.	Научный центр волоконной оптики	37 666,0	20 223,0	37 625,6
22.	Институт ядерных исследований	501 798,3	179 971,0	501 426,4
23.	Петербургский институт ядерной физики им. Б.П. Константинова	442 638,2	257 323,3	442 591,1
	Итого:	**4 263606,1**	**2 376 810,1**	**4 249 003,5**
	3. Отделение энергетики, машиностроения, механики и процессов управления			
1.	Объединённый институт высоких температур	305 671,8	192 555,1	304 089,8
2,	Институт проблем безопасного развития атомной энергетики	47 624,0	34 559,3	47 322,8
3.	Институт энергетических исследований	17 246,0	14 080,0	17 065,9
4.	Институт энергетических проблем химической физики	39 793,1	30 137,0	39 385,1
5.	Институт электрофизики и электроэнергетики	60 910,4	29 169,8	59 698,5
6.	Институт проблем механики	95 518,7	68 739,2	93 331,3
7.	Институт проблем сверхпластичности металлов	37 887,8	26 042,0	37 494,7

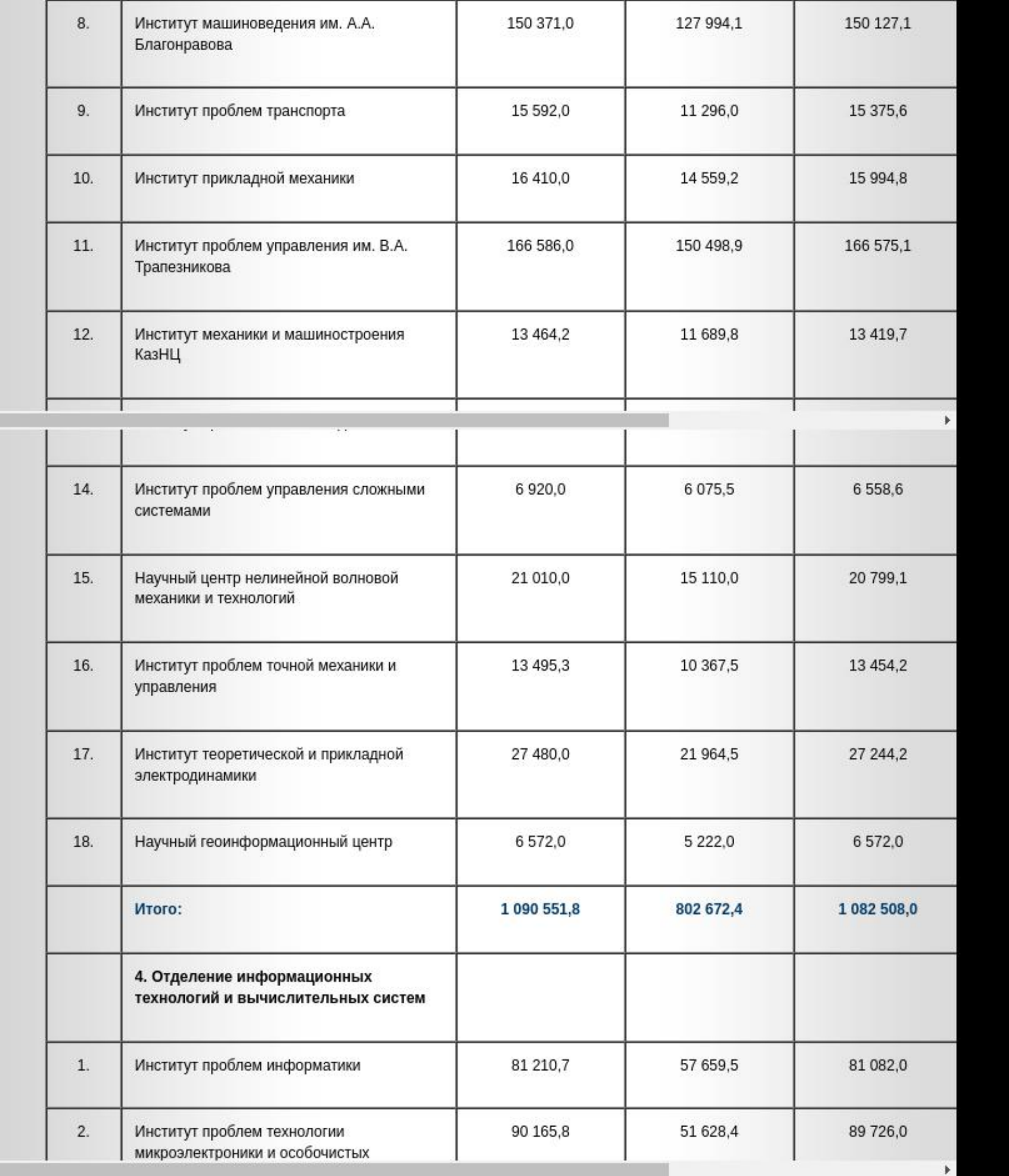

8.	Институт машиноведения им. А.А. Благонравова	150 371,0	127 994,1	150 127,1
9.	Институт проблем транспорта	15 592,0	11 296,0	15 375,6
10.	Институт прикладной механики	16 410,0	14 559,2	15 994,8
11.	Институт проблем управления им. В.А. Трапезникова	166 586,0	150 498,9	166 575,1
12.	Институт механики и машиностроения КазНЦ	13 464,2	11 689,8	13 419,7
14.	Институт проблем управления сложными системами	6 920,0	6 075,5	6 558,6
15.	Научный центр нелинейной волновой механики и технологий	21 010,0	15 110,0	20 799,1
16.	Институт проблем точной механики и управления	13 495,3	10 367,5	13 454,2
17.	Институт теоретической и прикладной электродинамики	27 480,0	21 964,5	27 244,2
18.	Научный геоинформационный центр	6 572,0	5 222,0	6 572,0
	Итого:	**1 090 551,8**	**802 672,4**	**1 082 508,0**
	4. Отделение информационных технологий и вычислительных систем			
1.	Институт проблем информатики	81 210,7	57 659,5	81 082,0
2.	Институт проблем технологии микроэлектроники и особочистых	90 165,8	51 628,4	89 726,0

3.	Институт проблем передачи информации им. А.А.Харкевича	97 256,1	76 951,9	96 905,0
4.	Санкт-Петербургский институт информатики и автоматизации	51 961,1	40 366,3	51 602,0
5.	Институт проблем проектирования в микроэлектронике	23 627,3	17 211,6	23 194,6
6.	Институт программных систем	54 542,8	33 506,3	54 542,8
.7.	Институт проблем лазерных и информационных технологий	81 559,8	33 482,1	81 402,1
8.	Институт системного анализа	83 151,0	71 029,5	82 949,0
9.	Физико-технологический институт	55 477,1	35 181,5	55 241,!
10.	Научно-исследовательский институт системных исследований	88 011,6	68 333,3	84 456/
11.	Институт конструкторско-технологической информатики	10 528,3	9 032,7	10 268,7
12.	Центр информационных технологий в проектировании	12 644,7	9 432,5	12 640,4
13.	Институт систем обработки изображений	14 321,0	10 793,3	14 258,3
14.	Институт сверхвысокочастотной полупроводниковой электроники	11 795,0	7 283,6	11 723,5
15	Научно-технологический центр уникального приборостроения	17 556,0	14 429,6	17 278,6
	Итого:	**773 808,3**	**536 322,1**	**767 270,9**

	5. Отделение химии и наук о материалах			
1.	Институт высокомолекулярных соединений	71 518,1	60 612,3	69 720,9
2.	Институт нефтехимического синтеза им. А.В. Топчиева	118 715,7	83 958,4	118 649,7
3.	Институт органической химии им. Н.Д. Зелинского	174 192,6	119 829,8	171981,3
4.	Институт физической химии и электрохимии им. А.Н. Фрумкина	232 648,9	161 505,5	228 937,7
5.	Институт металлоорганической химии им. Г.А. Разуваева	32 759,1	23 573,6	32 759,8
6.	Институт химической физики им. Н.Н.Семенова	182 059,f	146 853,E	180 318,7
7.	Институт проблем химической физики	453 612,5	201 112,6	452 703,2
8.	Институт нефтехимии и катализа	39 851,2	27 365,C	39 499,6
9.	Институт элементоорганических соединений им. А.Н. Несмеянова	174 072,5	134 371,1	173 437,2
10.	Институт органической и физической химии им. А.Е. Арбузова КазНЦ	82 033,7	58 484,1	81 837,3
11.	Институт синтетических полимерных материалов им. Н.С. Ениколопова	31 832,8	25 972,9	31 054,6
12.	Институт биохимической физики им. Н.М. Эмануэля	108 540,8	88 619,1	106 377,9
13.	Институт физиологически активных веществ	54 800,5	31 352,1	54 649,0
14.	Институт органической химии УНЦ	60 489,1	46 049,7	60 100,6

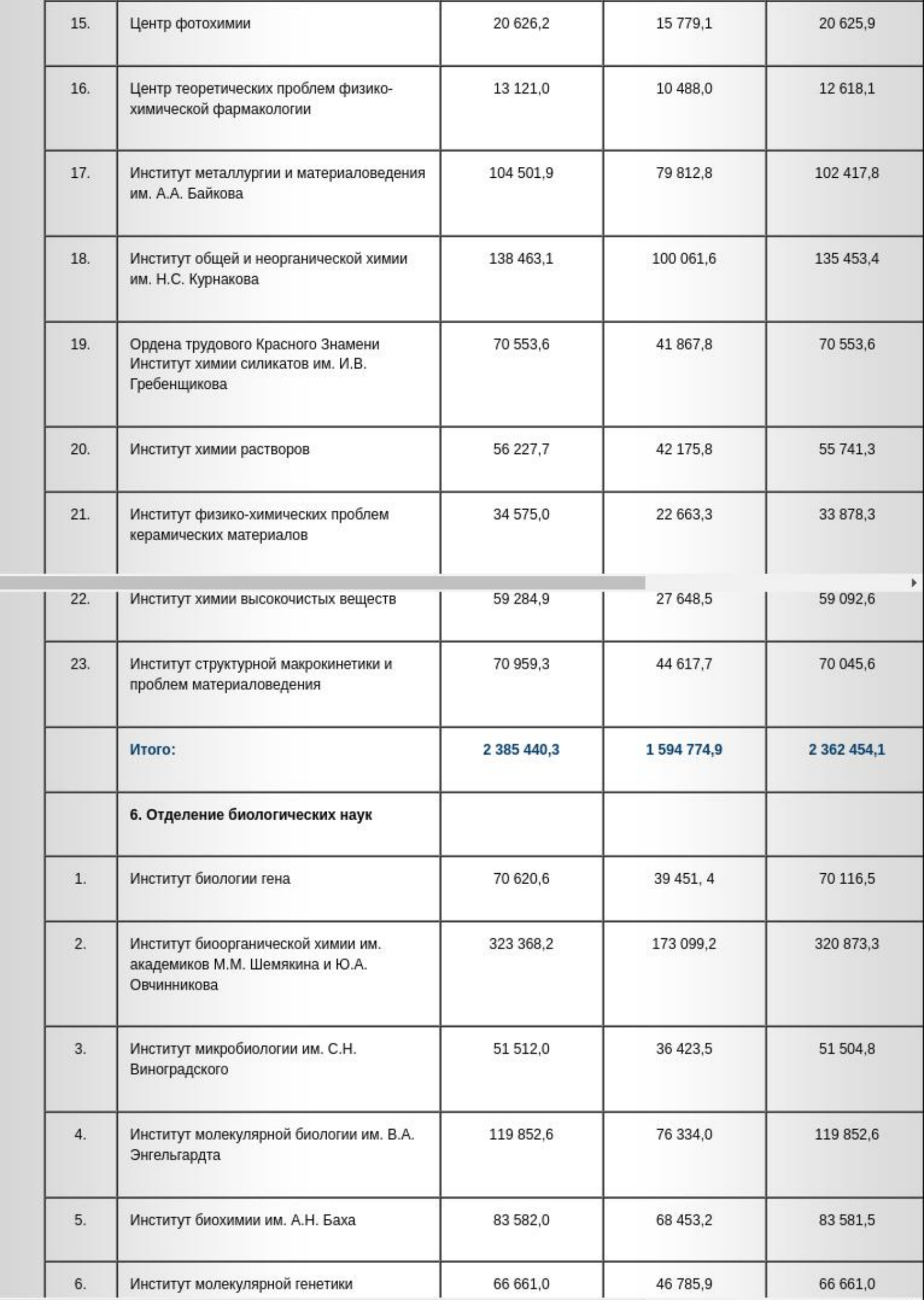

15.	Центр фотохимии	20 626,2	15 779,1	20 625,9
16.	Центр теоретических проблем физико-химической фармакологии	13 121,0	10 488,0	12 618,1
17.	Институт металлургии и материаловедения им. А.А. Байкова	104 501,9	79 812,8	102 417,8
18.	Институт общей и неорганической химии им. Н.С. Курнакова	138 463,1	100 061,6	135 453,4
19.	Ордена трудового Красного Знамени Институт химии силикатов им. И.В. Гребенщикова	70 553,6	41 867,8	70 553,6
20.	Институт химии растворов	56 227,7	42 175,8	55 741,3
21.	Институт физико-химических проблем керамических материалов	34 575,0	22 663,3	33 878,3
22.	Институт химии высокочистых веществ	59 284,9	27 648,5	59 092,6
23.	Институт структурной макрокинетики и проблем материаловедения	70 959,3	44 617,7	70 045,6
	Итого:	**2 385 440,3**	**1 594 774,9**	**2 362 454,1**
	6. Отделение биологических наук			
1.	Институт биологии гена	70 620,6	39 451, 4	70 116,5
2.	Институт биоорганической химии им. академиков М.М. Шемякина и Ю.А. Овчинникова	323 368,2	173 099,2	320 873,3
3.	Институт микробиологии им. С.Н. Виноградского	51 512,0	36 423,5	51 504,8
4.	Институт молекулярной биологии им. В.А. Энгельгардта	119 852,6	76 334,0	119 852,6
5.	Институт биохимии им. А.Н. Баха	83 582,0	68 453,2	83 581,5
6.	Институт молекулярной генетики	66 661,0	46 785,9	66 661,0

7.	Институт физиологии растений им. К.А. Тимирязева	63 059,5	50 872,8	61 210,5
8.	Центр «Биоинженерия»	34 638,0	20 033,3	34 269,5
9.	Институт биохимии и физиологии микроорганизмов им. Г.К. Скрябина	94 427,1	59 961,1	94 071,4
10.	Институт белка	77 659,1	43 522,9	77 494,0
11.	Институт биофизики клетки	103 226,2	57 854,8	101 893,7
12.	Институт математических проблем биологии	21 960,1	18 290,0	21 643,4
13.	Институт теоретической и экспериментальной биофизики	87 062,7	72 652,1	86 863,9
14.	Институт биологического приборостроения с опытным производством	43 061,9	26 196,7	42 991,3
15.	Институт фундаментальных проблем биологии	51 627,7	33 682,5	51 161,5
16.	Институт физико-химических и биологических проблем почвоведения	37 842,6	25 845,5	37 576,1
17.	Институт цитологии	100 609,0	69 031,7	99 325,3
18.	Институт биохимии и физиологии растений и микроорганизмов	24 836,7	16 671,0	24 710,8
19.	Казанский институт биохимии и биофизики КазНЦ	34 792,5	29 016,0	34 321,6
20.	Институт биологии развития им. Н.К. Кольцова	60 765,7	49 106,3	60 241,5
21.	Институт проблем экологии и эволюции им. А.Н. Северцова	236 050,8	133 891,2	233 664,4
22.	Центр по проблемам экологии и продуктивности лесов	15 320,4	9 954,2	14 901,5

23.	Главный ботанический сад им. Н.В. Цицина	81 101,2	48 840,4	80 832,9
24.	Институт общей генетики им. Н.И. Вавилова	103 055,0	61 674,5	102 129,8
25.	Палеонтологический институт	68 120,5	36 370,0	67 607,7
26.	Институт лесоведения	32 401,6	18 060,8	32 393,0
27.	Зоологический институт	87 650,5	66 199,1	87 630,2
28.	Ботанический институт им. В.Л. Комарова	102 612, 3	70 091,9	102 612,3
29.	Институт биологии внутренних вод им. И.Д. Папанина	91 958,0	60 618,6	91 844,9
30.	Институт экологии Волжского бассейна	35 354,9	18 216,7	35 354,9
31.	Институт высшей нервной деятельности и нейрофизиологии	66 262,7	52 755,7	64 813,1
32.	Институт эволюционной физиологии и биохимии им. И.М. Сеченова	107 726,0	75 060,0	106 918,1
33.	Институт мозга человека	29 216,7	18 586,	29 216,7
34.	Институт физиологии им. И.П. Павлова	117 621,5	84 518,2	117 053,2
35.	Государственный научный центр РФ - Институт медико-биологических проблем	151 959,7	103 413,9	148 471,6
36.	Инновационно-технологический центр «Биологически активные соединения и их применение»	989,5	986,0	989,5
37.	Тобольская биологическая станция	21 480,2	9 963,6	21 479,5
	Итого:	**2 900 047,0**	**1 882 485,5**	**2 878 277,5**
	7. Отделение наук о Земле			
1.	Геологический институт	146 200,0	93 559,0	146 200,0

2.	Институт геологии рудных месторождений, петрографии, минералогии и геохимии	121 106,7	76 216,8	121 106,7
3.	Ордена Ленина и Ордена Октябрьской Революции Институт геохимии и аналитической химии им. В.И. Вернадского	142 888,3	104 396,9	142 302,2
4.	Институт проблем комплексного освоения недр	47 216,0	40 218,8	47 216,0
5.	Институт проблем нефти и газа	40 925,2	36 618,6	40 537,2
6.	Государственный геологический музей м. В.И. Вернадского	17 677,0	11 859,5	17 629,7
7.	Минералогический музей им. А.Е. Ферсмана	14 221,0	7 457,0	14 221,0
8.	Институт геоэкологии им. Е.М.Сергеева	25 745,0	20 655,9	24 697,3
9.	Международный институт теории прогноза землетрясений и математической геофизики	22 799,0	16 639,8	22 545,0
10.	Институт физики Земли им. О.Ю. Шмидта	158 269,2	125 437,7	157 521,7
11.	Геофизический центр	17 823,0	12 073,0	17 804,7
12.	Институт динамики геосфер	57 973,4	43 934,3	57 612,2
13.	Институт экспериментальной минералогии	45 064,3	30 240,7	44 727,4
14.	Институт геологии и геохронологии докембрия	31 008,1	23 769,5	30 813,5
15.	Институт водных проблем	57 487,7	48 144,7	57 137,1
16.	Институт географии	107 606, 5	80 601,2	107 419,9

17.	Институт океанологии им. П.П. Ширшова	358 385,6	197 830,7	357 040,0
18.	Институт физики атмосферы им. А.М. Обухова	64 788,7	42 208,5	63 687,5
19.	Институт озероведения	28 682,7	20 616,3	28 073,8
20.	Научная станция РАН в г. Бишкеке	31 161,0	19 192,0	31 161,0
21.	Геофизическая служба	268 446,6	191 722,1	267 656,2
	Итого:	**1 805 475,0**	**1 243 393,0**	**1 797 110,1**
	8. Отделение общественных наук			
1.	Институт философии	112 041,3	98 493,1	112 041,3
2.	Институт государства и права	69 774,7	61 384,7	67 989,3
3.	Институт социологии	86 030,3	69 330,0	84 495,5
4.	Институт психологии	37 346,4	33 671,7	36 826,7
5.	Институт социально-политических исследований	37 730,0	29 619,0	36 658,1
6.	Социологический институт	17 187,1	13 445,4	17 163,2
7.	Институт мировой экономики и международных отношений	108 345,5	99 194,8	107 478,6
8.	Институт Соединенных Штатов Америки и Канады	40 803,0	30 426,6	40 277,0
9.	Институт Европы	26 050,5	19 883,5	25 715,8
10.	Институт Африки	30 330,5	28 450,0	29 933,2
11.	Институт Латинской Америки	22 985,0	19 879,1	22 975,8
12.	Институт Дальнего Востока	58 193,9	44 932,3	58 193,9

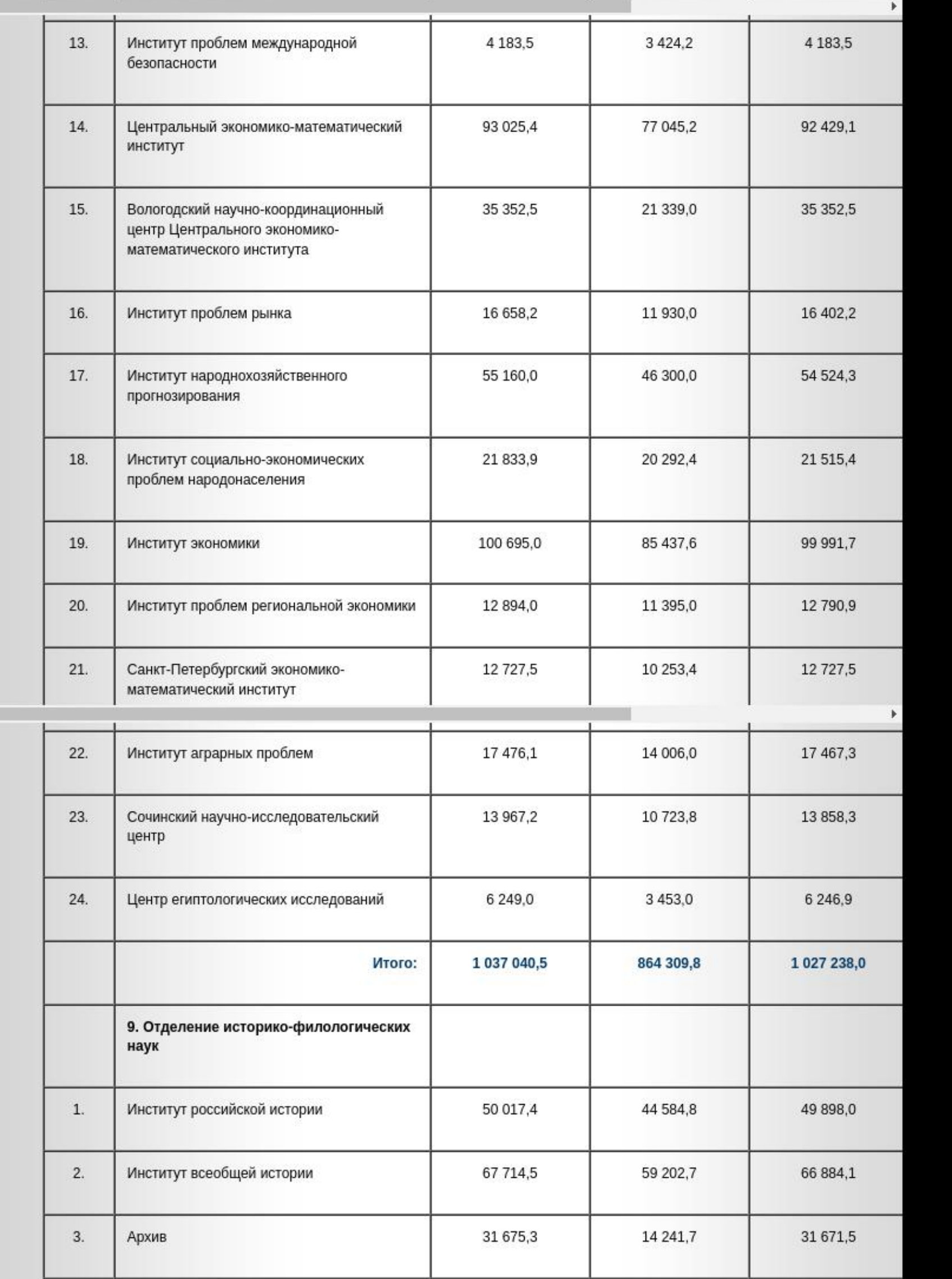

13.	Институт проблем международной безопасности	4 183,5	3 424,2	4 183,5
14.	Центральный экономико-математический институт	93 025,4	77 045,2	92 429,1
15.	Вологодский научно-координационный центр Центрального экономико-математического института	35 352,5	21 339,0	35 352,5
16.	Институт проблем рынка	16 658,2	11 930,0	16 402,2
17.	Институт народнохозяйственного прогнозирования	55 160,0	46 300,0	54 524,3
18.	Институт социально-экономических проблем народонаселения	21 833,9	20 292,4	21 515,4
19.	Институт экономики	100 695,0	85 437,6	99 991,7
20.	Институт проблем региональной экономики	12 894,0	11 395,0	12 790,9
21.	Санкт-Петербургский экономико-математический институт	12 727,5	10 253,4	12 727,5
22.	Институт аграрных проблем	17 476,1	14 006,0	17 467,3
23.	Сочинский научно-исследовательский центр	13 967,2	10 723,8	13 858,3
24.	Центр египтологических исследований	6 249,0	3 453,0	6 246,9
	Итого:	**1 037 040,5**	**864 309,8**	**1 027 238,0**
	9. Отделение историко-филологических наук			
1.	Институт российской истории	50 017,4	44 584,8	49 898,0
2.	Институт всеобщей истории	67 714,5	59 202,7	66 884,1
3.	Архив	31 675,3	14 241,7	31 671,5

4.	Институт археологии	52 499,0	42 435,7	50 906,8
5.	Ордена Дружбы народов Институт этнологии и антропологии им. Н.Н. Миклухо-Маклая	62 992,8	46 952,0	62 245,8
6.	Институт славяноведения	52 059,3	48 019,3	51 414,6
7.	Институт востоковедения	139 303,5	126 805,7	138 366,2
8.	Институт истории материальной культуры	33 044,1	25 784,3	33 010,1
9.	Санкт-Петербургский институт истории	22 729,7	19 638,2	22 659,0
10.	Институт мировой литературы им. А.М. Горького	87 614,6	68 815,3	86 867,0
11.	Институт русского языка им. В.В. Виноградова	45 883,6	34 650,6	45 553,4
12.	Институт языкознания	47 852,9	43 853,7	47 546,8
13.	Институт лингвистических исследований	36 146,2	26 930,8	35 968,6
14.	Калмыцкий институт гуманитарных исследований	17 859,6	13 878,0	17 859,6
	Итого:	**747 392,5**	**615 792,8**	**740 851,5**
	10. Научные центры			
1.	Владикавказский научный центр РАН и Правительства Республики Северная Осетия-Алания	61 650,0	43 468,5	61 628,7
2.	Дагестанский научный центр	195 372,3	149 278,1	194 456,2

3.	Карельский научный центр	233 350,8	191 485,0	229 745,2
4.	Кольский научный центр	605 757,4	476 842,1	604 549,1
5.	Кабардино-Балкарский научный центр	69 790,8	55 345,9	69 790,8
6.	Уфимский научный центр	229 698,3	150 568,4	229 023,5
7.	Южный научный центр	142 687,8	76 950,5	142 664,3
	Итого:	**1 538 307,4**	**1 143 938,5**	**1 531 857,8**
	11. Научные учреждения при Президиуме РАН			
1.	Институт научной информации по общественным наукам	151 114,	103 517,	150 961,8
2.	Институт истории естествознания и техники им. СИ. Вавилова	68 827,	48 887,	68 827,0
3.	Всероссийский институт научной и технической информации	162 374,	122 222,	162 346,8
4.	Библиотека по естественным наукам	105 994,	52 109,	105 340,2
5.	Библиотека РАН	168 883,4	83 006,	168 883,4
6.	Отделение научно-исследовательских работ ГИПРОНИИ	1 969,	1 832,	1 965,8
7.	Государственный южный научно-исследовательский полигон	7 066,7	6 898,	6 854,6
8.	Комплексный научно-исследовательский институт (г. Грозный)	21 094,8	19 838,8	21 094,8
9.	Межведомственный суперкомпьютерный центр	250 616,1	33 925,5	250 317,5

10.	Санкт-Петербургский научно-исследовательский центр экологической безопасности	30 503,7	24 086,8	30 221,8
11.	Институт аналитического приборостроения	26 083,0	21 759,7	25 480,3
12.	Межведомственный центр аналитических исследований в области физики, химии и биологии при Президиуме	9 250,0	6 725,0	9 106,3
13.	Центр исследования проблем развития науки	34 807,0	19 248,6	33 448,6
14.	Центр исследования проблем безопасности	10 384,0	2 124,0	10 342,3
15.	Институт нанотехнологий микроэлектроники	1 500,0	1 200,0	1 463,8
	Итого:	**1 050 467,4**	**547 380,4**	**1 046 655,0**
	2. Президиумы научных центров			
2.	Научный центр РАН в Черноголовке	9 786,0	1 267,0	9 785,5
3.	Казанский научный центр	42 073,8	17 391,4	42 036,6
4.	Пущинский научный центр	11 193,7	2 613,7	10 871,0
5.	Самарский научный центр	4 479,0	2 739,0	4 479,0
6.	Троицкий научный центр	3 104,0	354,0	3 086,4
	Итого:	**75 552,6**	**28 404,3**	**75 174,2**
	3. Санкт-Петербургский научный центр	113 460,9	27 051,5	113 266,6
	ВСЕГО:	**18 313 047,6**	**12 054 447,1**	**18 198 392,5**

Раздел 0111, целевая статья 0600000, вид расходов 451
(особо ценные объекты)

п/п	Наименование организаций	Объём финансирования (тыс. руб.)	В том числе:	Кассовое исполнение
			зарплата с начислениями (тыс. руб.)	
1.	Главная (Пулковская) астрономическая обсерватория	87 254,5	53 029,4	86 696,1
2.	Музей антропологии и этнографии им. Петра Великого (Кунсткамера)	35 550,0	31 016,0	35 550,0
3.	Институт русской литературы (Пушкинский дом)	55 279,0	40 059,0	55 016,4
	Итого:	**178 083,5**	**124 104,4**	**177 262,5**

Раздел 0701, целевая статья 4200000, вид расходов 327
(дошкольное образование)

№№ п/п	Наименование организаций	Объём финансирования (тыс. руб.)	В том числе:	Кассовое исполнение
			зарплата с начислениями (тыс. руб.)	
1.	ДОУ-детский сад № 53	1 995,8	1 615,3	1 995,8
2.	ДОУ Детский сад № 438	3 088,4	2 498,8	3 088,4
3.	ДОУ-детский сад № 629	1 914,0	1 716,3	1 913,9
4.	ДОУ-детский сад № 782	2 293,0	1 615,4	2 293,0

5.	ДОУ-детский сад № 1780	1 436,6	1 198,9	1 436,6
6.	ДОУ Детский сад № 1948	2 514,1	2 094,9	2 514,1
7.	ДОУ Детский сад № 2243	1 581,2	1 388,2	1 581,2
	Итого:	**14 823,1**	**12 127,8**	**14 823,0**

Раздел 0702, целевая статья 4210000, вид расходов 327
(общее образование)

Наименование организаций	Объём финансирования (тыс. руб.)	В том числе:	Кассовое исполнение
		зарплата с начислениями (тыс. руб.)	
Лицей	4 772,1	4 381,3	4 750,1

Раздел 0706, целевая статья 4300000, вид расходов 327
(высшее профессиональное образование)

Наименование организаций	Объём финансирования (тыс.руб.)	В том числе:	Кассовое исполнение
		зарплата с начислениями (тыс. руб.)	
Академический физико-технический университет	5 600,0	3 867,0	5 574,5
ВСЕГО по разделу 07:	**25 195,2**	**20 376,1**	**25 147,6**

Раздел 0801, целевая статья 4400000, вид расходов 327
(дома ученых)

№№ п/п	Наименование организаций	Объём финансирования (тыс.руб.)	В том числе:	Кассовое исполнение
			зарплата с начислениями (тыс. руб.)	
	Центральный дом ученых РАН	8 723,6	5 903,2	8 707,5
2.	Санкт-Петербургский дом ученых им. А.М. Горького РАН	10 775,6	3 728,2	10 740,8
3.	Дом ученых научного центра РАН в	7 554,9	3 695,2	7 554,6
4.	Дом ученых Пущинского научного центра РАН	3 937,7	2 817,2	3 811,5
5.	Дом ученых Троицкого научного центра РАН	1 293,9	918,9	1 283,1
6.	Дом ученых в поселке Мозжинка	1 077,6	763,6	1 077,6
	Итого:	**33 363,3**	**17 826,3**	**33 175,1**

Раздел 0901, целевая статья 4700000, вид расходов 327
(больницы, клиники, госпитали, медико-санитарные части)

№№ п/п	Наименование организаций	Объём финансирования (тыс.руб.)	В том числе:	Кассовое исполнение
			зарплата с	

			(тыс. руб.)	
1.	Центральная клиническая больница РАН	716 794,4	191 976,1	715 736,5
2.	Санкт-Петербургская клиническая больница РАН	90 397,0	35 821,1	90 397,0
3.	Больница Пущинского научного центра РАН	112 365,4	52 100,4	111 963,4
4.	Больница Научного центра РАН в г.Черноголовке	127 361,8	55 201,4	126 975,7
5.	Больница Кольского научного центра РАН	58 696,3	41 447,4	58 315,6
6.	Институт мозга человека РАН	41 463,1	20 335,9	41 401,9
7.	Больница Института биологии внутренних вод им. И.Д.Папанина РАН	32 164,9	12 490,2	32 130,2
8.	Больница РАН (г.Троицк)	105 768,4	36 879,3	104 355,7
	Итого:	**1 285 011,3**	**446 251,8**	**1 281 276,0**

Раздел 0901, целевая статья 4710000, вид расходов 327
(поликлиники, амбулатории, диагностические центры)

№№ п/п	Наименование организаций	Объём финансирования (тыс.руб.	В том числе:	Кассовое исполнение
			зарплата с начислениями (тыс. руб.)	
1.	Поликлиника №1 РАН (г. Москва)	59 428,	31 040,0	58 597,1
2.	Поликлиника №1 РАН (г. Санкт-Петербург)	60 545,5	10 019,1	60 542,4
3.	Поликлиника Казанского научного центра РАН	16 724,8	5 948,5	16 724,8
4.	Поликлиника Уфимского научного центра РАН	20 109,0	6 383,8	20 104,8

5.	Амбулатория Карельского научного центра РАН	9 752,9	3 752,3	9 752,9
6.	Амбулатория РАН (г. Таруса, Калужская обл.)	3 439,1	1 423,7	3 412,7
7.	Амбулатория Института программных систем РАН	969,0	823,5	964,7
	Итого:	**170 968,5**	**59 390,9**	**170 099,4**

Раздел 0901, целевая статья 4750000, вид расходов 327
(санатории, пансионаты, дома отдыха и турбазы)

№№ п/п	Наименование организаций	Объём финансирования (тыс.руб.	В том числе:	Кассовое исполнение
			зарплата с начислениями (тыс. руб.)	
1.	Санаторий им. А.М.Горького РАН	58 888,3	9 683,8	58 746,4
2.	Санаторий "Узкое" РАН	58 257,2	5 434,2	58 257,2
3.	Московский дом-пансионат ветеранов науки РАН	23 644,3	4 640,0	23 617,5
4.	Санкт-Петербургский Дом-пансионат ветеранов науки РАН	15 185,7	4 596,2	15 185,7
	Итого:	**155 975,5**	**24 354,2**	**155 806,8**
	ВСЕГО по разделу 0901:	**1 611955,3**	**529 996,9**	**1 607 182,2**

Главный ученый секретарь Президиума Российской академии наук
академик В.В.Костюк