Российская академия наук

ПРЕЗИДИУМ

ПОСТАНОВЛЕНИЕ

Об утверждении планов финансирования и нормативной численности работников научных учреждений РАН на 2007 год

В развитие постановлений Президиума РАН от 23 января 2007 г. № 11 «О разработке плана финансирования научных учреждений РАН
от 28 апреля 2006 г. № 146 «О мерах по выполнению постановления Правительства Российской Федерации от 22 апреля 2006 г. № 236»
Российской академии наук ПОСТАНОВЛЯЕТ:

1. Утвердить:

план финансирования и нормативную численность работников, оплачиваемых из средств федерального бюджета, научных учре
Российской академии наук на 2007 год (приложение 1);

план финансирования и нормативную численность работников, оплачиваемых из средств федерального бюджета, научных учре
особо ценных объектов культурного наследия народов Российской Федерации на 2007 год (приложение 2).

2. Установить нормативную численность работников, оплачиваемых из средств федерального бюджета, на 2007 год:

по Сибирскому отделению РАН в количестве 22036 ед.;

по Уральскому отделению РАН - 6639 ед.;

по Дальневосточному отделению РАН - 5666 ед.

3. Руководителям научных учреждений РАН, председателям региональных научных центров РАН (Центральная часть):

3.1. обеспечить строгое соблюдение действующего трудового законодательства и законных прав и интересов работников при осуществл
сокращения численности или штата работников;

3.2. разработать и представить в Финансово-экономическое управление РАН:

не позднее 15 ноября 2007 г. отчет об итогах проведения сокращения численности работников, оплачиваемых из средств федера
бюджета;

сметы расходов бюджетных средств на утвержденные объемы финансирования с поквартальной разбивкой;

сметы доходов и расходов за счет средств, получаемых по дополнительному финансированию от сдачи в аренду федерального

сводные сметы доходов и расходов учреждений, включая средства, получаемые от предпринимательской и иной приносящий до
деятельности.

4. Президиумам региональных отделений РАН утвердить и представить в Президиум РАН до 1 мая 2007 г. нормативную численность ра
оплачиваемых из средств федерального бюджета, научных учреждений и научных центров, входящих в их состав, исходя из показателе
определенных пунктом 2 настоящего постановления и обеспечив при этом соблюдение доли научных сотрудников в общей численности
учреждений.

5. Финансово-экономическому управлению РАН уточнять в установленном порядке на основании представленных смет расходов научн
РАН на 2007 год лимиты бюджетных обязательств по этим учреждениям на текущий год.

6. Предоставить право президенту РАН академику Осипову Ю.С. изменять нормативную численность работников, оплачиваемых из фе
бюджета, и иные показатели, установленные настоящим постановлением, в связи с реализацией постановления Правительства РФ от 2
года № 236, решениями об индексации заработной платы работникам бюджетной сферы и др., в пределах общих показателей, определе
Российской академии наук на 2007 год (с последующим утверждением Президиумом РАН).

7. Контроль за выполнением настоящего постановления возложить на вице-президента РАН академика Некипелова А.Д.

Президент Российской академии наук
академик Ю.С.Осипов

Главный ученый секретарь Президиума Российской академии наук
академик В.В.Костюк

П
к
п
П
Р
с
2

План финансирования и нормативная численность работников, оплачиваемых из средств федерального бюджета, научных учреждений Российской академии наук на 2007 год

(вид расходов 327)

№№ п/п	Наименование организаций	Объём финанси-рования (тыс. руб.)	в том числе:			Норма-тивная числен-ность, работников (чел.)	Уд. науч персо общ числ ности
			Зарплата с начислениями (тыс. руб.)	Прочие расходы с учетом стипендии (тыс. руб.)	Налог на имущество (тыс. руб.)		
	1. Отделение математических наук						
1.	Математический институт им. В.А. Стеклова	37 541	33 070	4 471		162	
2.	Институт вычислительной математики	10 164	9 382	782		48	
3.	Институт математики с вычислительным центром Уфимского научного центра	10 158	9 262	720	176	46	
4.	Санкт-Петербургское отделение Математического института им. В.А. Стеклова	25 067	21928	3 069	70	105	
5.	Вычислительный центр им. А.А. Дородницына	63 306	56 724	6 582		361	
6.	Институт прикладной математики им. М.В. Келдыша	84 601	66 125	9 148	9 328	469	
7.	Институт автоматизации проектирования	13 721	10 168	3 346	207	68	
8.	Институт математического моделирования	17 933	15 888	1920	125	87	

	программирования					
	Итого:	**281 264**	**238 441**	**32 904**	**9 919**	**1463**
	2. Отделение физических наук					
1.	Институт земного магнетизма, ионосферы и распространения радиоволн	83 655	72 700	10 955		553
2.	Институт космических исследований	118 851	94 558	21 149	3 144	901
3.	Институт кристаллографии им. А.В. Шубникова	82 664	67 875	14 789		562
4.	Институт общей физики им А.М. Прохорова	143 101	123 955	18 316	830	961
5.	Институт прикладной физики	119 120	100 271	18 801	48	900
6.	Институт радиотехники и электроники им. В.А. Котельникова	159 324	137 955	20 609	760	1081
7.	Институт физики высоких давлений им. Л.Ф. Верещагина	30 721	22 653	6 791	1 277	210
8.	Институт физики твердого тела	73 311	58 393	14 159	759	508
	проблем им. П.Л. Капицы					
10.	Институт теоретической физики им. Л.Д. Ландау	20 748	18 643	2 094	11	80
11.	Физико-технический институт им. А.Ф. Иоффе	271 392	229 060	41 796	536	1 685
12.	Санкт-Петербургский физико-технологический научно-образовательный центр РАН	41 152	16 624	24 528		194
13.	НТЦ микроэлектроники и субмикронных гетероструктур при ФТИ РАН	6 330	5 361	800	169	69
14.	Физический институт им. П.Н. Лебедева	264 952	214 828	48 708	1416	1731
15.	Казанский физико-технический институт им. Е.К. Завойского КазНЦ	31315	26 534	4 748	33	189
16.	Институт спектроскопии	32 125	26 665	5 460		215
17.	Институт астрономии	28 460	22 043	6 357	60	153
18.	Институт прикладной астрономии	45 539	35 929	9 451	159	334
19.	Специальная астрофизическая	60 615	39 305	20 697	613	412

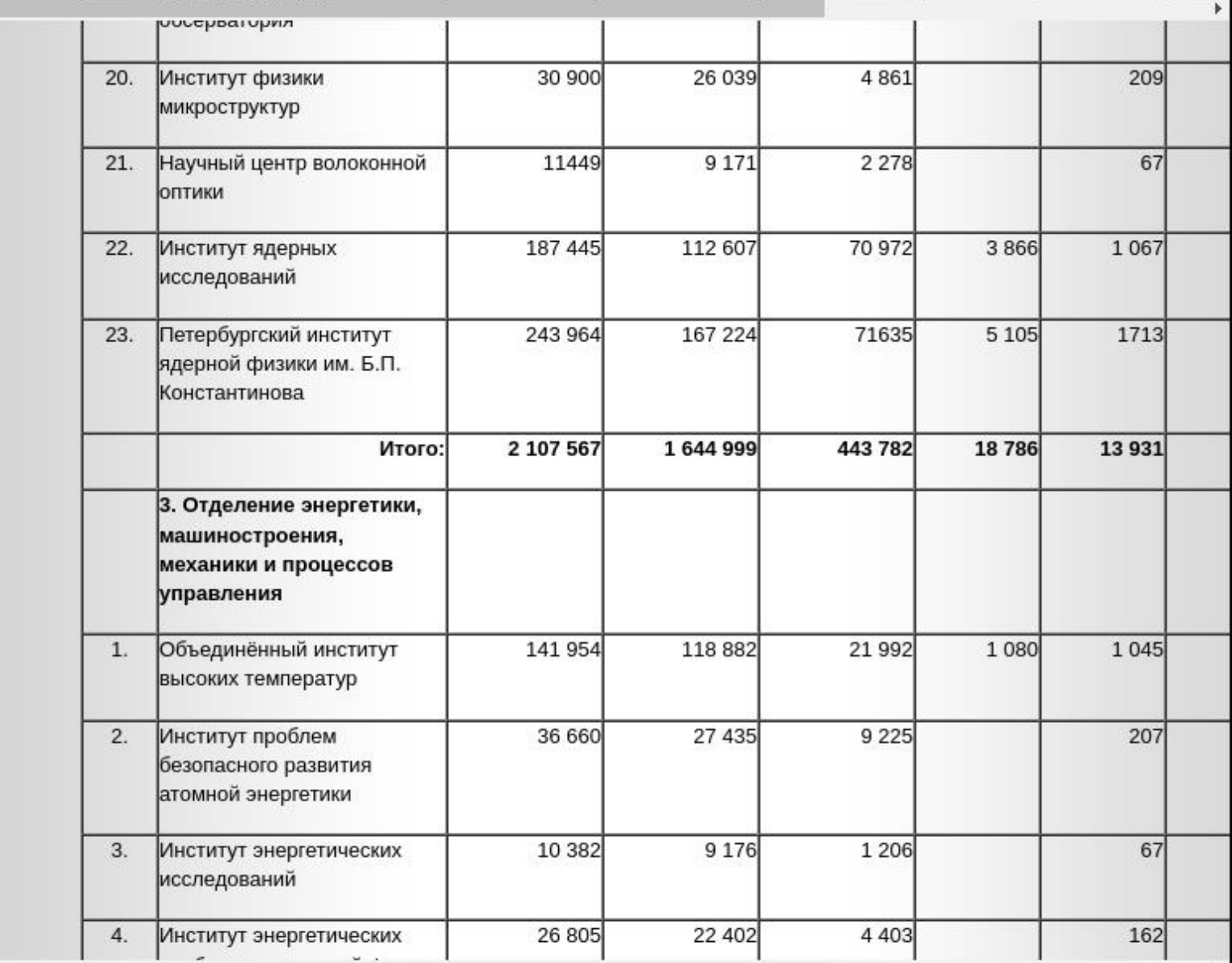

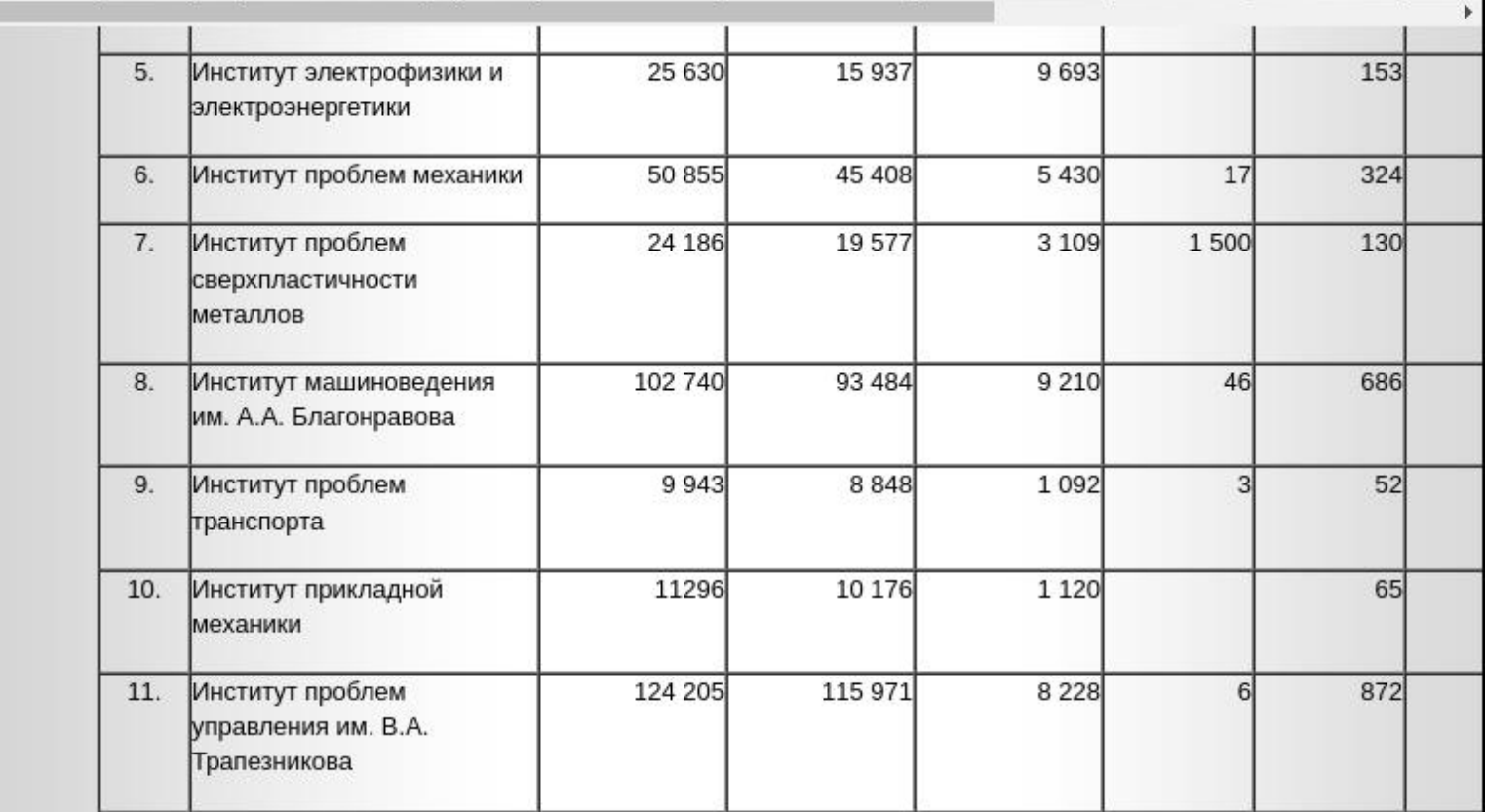

	обсерватория						
20.	Институт физики микроструктур	30 900	26 039	4 861		209	
21.	Научный центр волоконной оптики	11449	9 171	2 278		67	
22.	Институт ядерных исследований	187 445	112 607	70 972	3 866	1 067	
23.	Петербургский институт ядерной физики им. Б.П. Константинова	243 964	167 224	71635	5 105	1713	
	Итого:	**2 107 567**	**1 644 999**	**443 782**	**18 786**	**13 931**	
	3. Отделение энергетики, машиностроения, механики и процессов управления						
1.	Объединённый институт высоких температур	141 954	118 882	21 992	1 080	1 045	
2.	Институт проблем безопасного развития атомной энергетики	36 660	27 435	9 225		207	
3.	Институт энергетических исследований	10 382	9 176	1 206		67	
4.	Институт энергетических	26 805	22 402	4 403		162	
5.	Институт электрофизики и электроэнергетики	25 630	15 937	9 693		153	
6.	Институт проблем механики	50 855	45 408	5 430	17	324	
7.	Институт проблем сверхпластичности металлов	24 186	19 577	3 109	1 500	130	
8.	Институт машиноведения им. А.А. Благонравова	102 740	93 484	9 210	46	686	
9.	Институт проблем транспорта	9 943	8 848	1 092	3	52	
10.	Институт прикладной механики	11296	10 176	1 120		65	
11.	Институт проблем управления им. В.А. Трапезникова	124 205	115 971	8 228	6	872	

12.	Институт механики и машиностроения КазНЦ	8 920	8 163	757		45
13.	Институт проблем машиноведения	25 667	23 240	2 389	38	127
14.	Институт проблем управления сложными системами	5 128	4 576	552		40
	волновой механики и технологий					
16.	Институт проблем точной механики и управления	8 978	8 109	866	3	58
17.	Институт теоретической и прикладной электродинамики	17 670	15 232	2 438		119
18.	Научный геоинформационный центр	5 050	3 730	1320		25
	Итого:	**644 572**	**558 100**	**83 779**	**2 693**	**4 233**
	4. Отделение информационных технологий и вычислительных систем					
1.	Институт микроэлектроники и информатики	14 321	11 937	2 384	0	113
2.	Институт проблем информатики	47 973	43 698	4 202	73	318
3.	Институт проблем технологии микроэлектроники и особочистых материалов	44 563	37 626	6 925	12	325
4.	Институт проблем передачи информации	57 570	51367	6 160	43	282
5.	Санкт-Петербургский институт информатики и автоматизации	32 922	28 673	4 245	4	189
6.	Институт проблем проектирования в микроэлектронике	11 067	9 738	1329		77
7.	Институт программных систем	30 408	22 876	7 286	246	247
8.	Институт проблем лазерных и информационных технологий	37 878	25 955	7 151	4 772	261
9.	Институт системного анализа	50 032	44 493	5 033	506	306
10.	Физико-технологический институт	13 658	10 584	2 892	182	82

11	Научно-исследовательский институт системных исследований	57 407	47 055	9 058	1 294	354	
12.	Институт конструкторско-технологической информатики	7 637	6 559	1 015	63	34	
13.	Центр информационных технологий в проектировании	6 520	5 878	642		39	
14.	Институт систем обработки изображений	7 959	7 277	682		43	
15.	Институт сверхвысокочастотной полупроводниковой электроники	5 795	4 144	1643	8	32	
16.	Научно-технологический центр уникального приборостроения	12 772	11 155	1 617		107	
	Итого:	**438 482**	**369 015**	**62 264**	**7 203**	**2 809**	
	5. Отделение химии и наук о материалах						
1.	Институт высокомолекулярных соединений	51 838	45 605	6 233		333	
2.	Институт нефтехимического синтеза им. А.В. Топчиева	62 351	54 348	7 486	517	396	
3.	Институт органической химии им. Н.Д. Зелинского	102 299	86 159	16 017	123	540	
4.	Институт физической химии и электрохимии им. А.Н. Фрумкина	140 900	118 997	21 803	100	880	
5.	Институт металлоорганической химии им. Г.А. Разуваева	18 205	16 330	1 868	7	103	
6.	Институт химической физики	123 928	111 353	12 481	94	738	
7.	Институт проблем химической физики	175 788	146 042	29 146	600	1 173	
8.	Институт нефтехимии и катализа	23 817	20 442	3 375		135	
9.	Институт элементоорганических соединений им. А.Н. Несмеянова	110 349	93 983	16 318	48	617	

10	Институт органической и физической химии им. А.Е. Арбузова КазНЦ	51292	44 350	6 495	447	329	
11.	Институт синтетических полимерных материалов им. Н.С. Ениколопова	20 101	17 490	2 611		122	
12.	Институт биохимической физики им. Н.М. Эмануэля	68 011	62 142	5 869		379	
13.	Институт физиологически активных веществ	26 989	21654	5 335		176	
14.	Институт органической химии УНЦ	38 357	34 969	3 388		221	
15.	Центр фотохимии	12 185	10 407	1778		70	
16.	Центр теоретических проблем физико-химической фармакологии	6 965	6 557	408		33	
17.	Институт металлургии и материаловедения им. А.А. Байкова	62 486	55 025	7 461		398	
18.	Институт общей и неорганической химии им. Н.С. Курнакова	73 897	65 121	8 776		449	
19.	Институт химии силикатов им. И.В. Гребенщикова	35 108	30 788	4 320		255	
20.	Институт химии растворов	35 707	31654	4 053		195	
21.	Институт физико-химических проблем керамических материалов	16 856	13 013	3 272	571	101	
22.	Институт химии высокочистых веществ	24 950	18 130	6 166	654	169	
23.	Институт структурной макрокинетики и проблем материаловедения	41365	34 206	6 317	842	310	
	Итого:	**1 323 744**	**1 138 765**	**180 976**	**4 003**	**8 122**	
	6. Отделение биологических наук						
2.	Институт биоорганической химии им. М.М. Шемякина и Ю.А. Овчинникова	171 380	118 341	36 850	16 189	939	

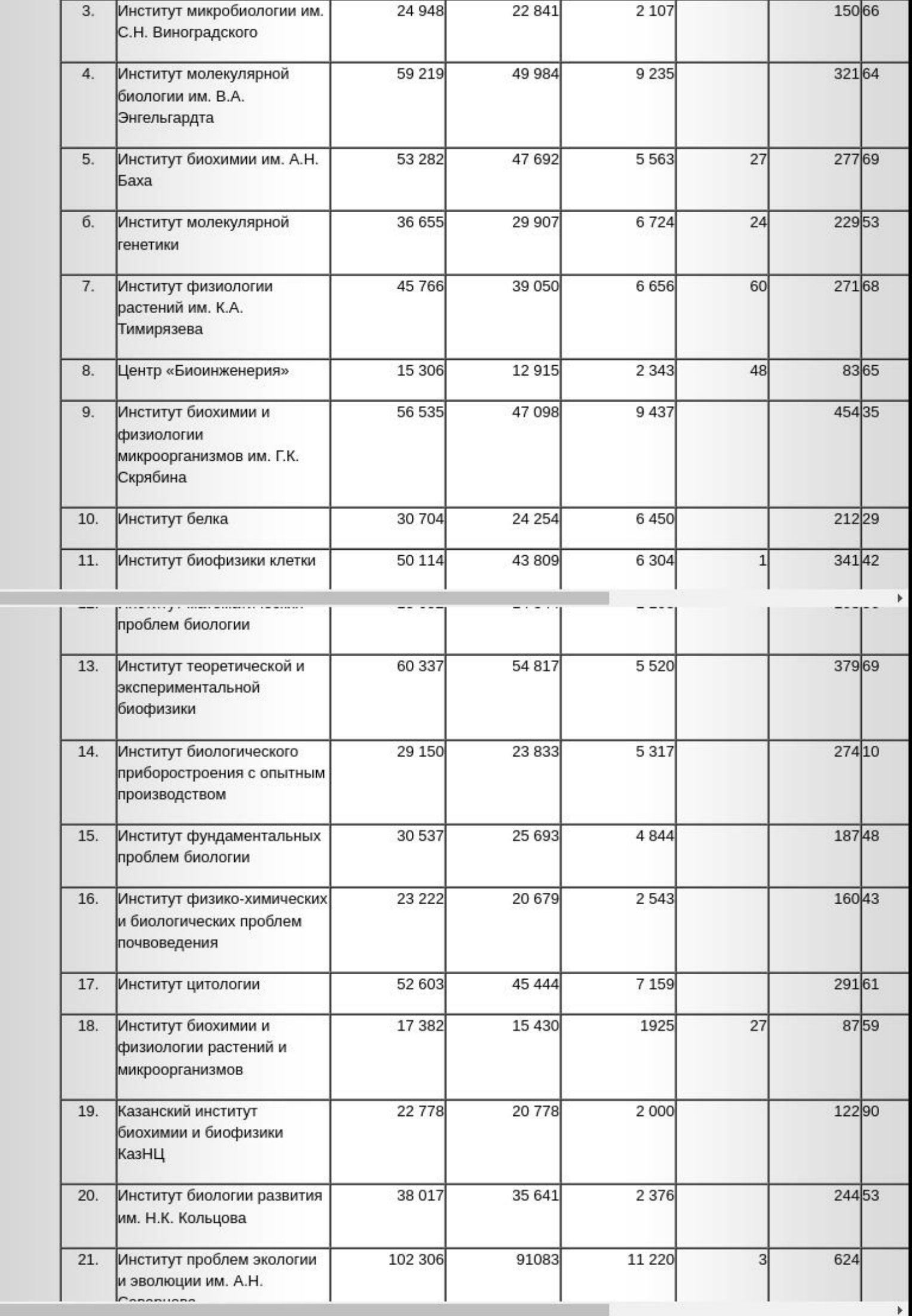

3.	Институт микробиологии им. С.Н. Виноградского	24 948	22 841	2 107		150	66
4.	Институт молекулярной биологии им. В.А. Энгельгардта	59 219	49 984	9 235		321	64
5.	Институт биохимии им. А.Н. Баха	53 282	47 692	5 563	27	277	69
6.	Институт молекулярной генетики	36 655	29 907	6 724	24	229	53
7.	Институт физиологии растений им. К.А. Тимирязева	45 766	39 050	6 656	60	271	68
8.	Центр «Биоинженерия»	15 306	12 915	2 343	48	83	65
9.	Институт биохимии и физиологии микроорганизмов им. Г.К. Скрябина	56 535	47 098	9 437		454	35
10.	Институт белка	30 704	24 254	6 450		212	29
11.	Институт биофизики клетки	50 114	43 809	6 304	1	341	42
	проблем биологии						
13.	Институт теоретической и экспериментальной биофизики	60 337	54 817	5 520		379	69
14.	Институт биологического приборостроения с опытным производством	29 150	23 833	5 317		274	10
15.	Институт фундаментальных проблем биологии	30 537	25 693	4 844		187	48
16.	Институт физико-химических и биологических проблем почвоведения	23 222	20 679	2 543		160	43
17.	Институт цитологии	52 603	45 444	7 159		291	61
18.	Институт биохимии и физиологии растений и микроорганизмов	17 382	15 430	1925	27	87	59
19.	Казанский институт биохимии и биофизики КазНЦ	22 778	20 778	2 000		122	90
20.	Институт биологии развития им. Н.К. Кольцова	38 017	35 641	2 376		244	53
21.	Институт проблем экологии и эволюции им. А.Н.	102 306	91083	11 220	3	624	

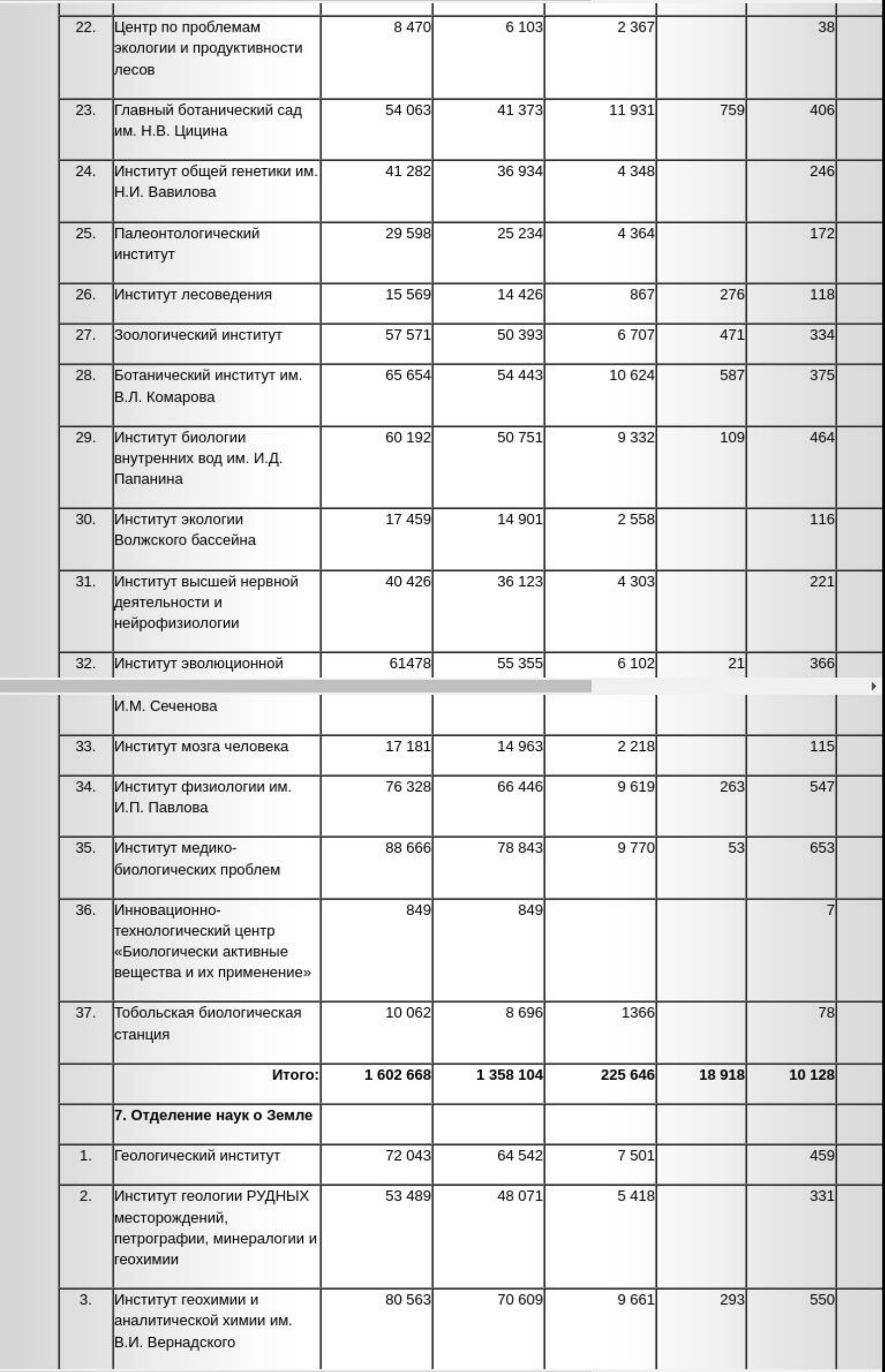

22.	Центр по проблемам экологии и продуктивности лесов	8 470	6 103	2 367		38	
23.	Главный ботанический сад им. Н.В. Цицина	54 063	41 373	11 931	759	406	
24.	Институт общей генетики им. Н.И. Вавилова	41 282	36 934	4 348		246	
25.	Палеонтологический институт	29 598	25 234	4 364		172	
26.	Институт лесоведения	15 569	14 426	867	276	118	
27.	Зоологический институт	57 571	50 393	6 707	471	334	
28.	Ботанический институт им. В.Л. Комарова	65 654	54 443	10 624	587	375	
29.	Институт биологии внутренних вод им. И.Д. Папанина	60 192	50 751	9 332	109	464	
30.	Институт экологии Волжского бассейна	17 459	14 901	2 558		116	
31.	Институт высшей нервной деятельности и нейрофизиологии	40 426	36 123	4 303		221	
32.	Институт эволюционной И.М. Сеченова	61478	55 355	6 102	21	366	
33.	Институт мозга человека	17 181	14 963	2 218		115	
34.	Институт физиологии им. И.П. Павлова	76 328	66 446	9 619	263	547	
35.	Институт медико-биологических проблем	88 666	78 843	9 770	53	653	
36.	Инновационно-технологический центр «Биологически активные вещества и их применение»	849	849			7	
37.	Тобольская биологическая станция	10 062	8 696	1366		78	
	Итого:	**1 602 668**	**1 358 104**	**225 646**	**18 918**	**10 128**	
	7. Отделение наук о Земле						
1.	Геологический институт	72 043	64 542	7 501		459	
2.	Институт геологии РУДНЫХ месторождений, петрографии, минералогии и геохимии	53 489	48 071	5 418		331	
3.	Институт геохимии и аналитической химии им. В.И. Вернадского	80 563	70 609	9 661	293	550	

	комплексного освоения недр					
5.	Институт проблем нефти и газа	28 329	26 462	1 819	48	175
6.	Государственный геологический музей им. В.И. Вернадского	11 029	8 559	2 470		67
7.	Минералогический музей им. А.Е. Ферсмана	7 393	5 683	1 710		51
8.	Институт геоэкологии	17 656	14 661	2 956	39	100
9.	Международный институт теории прогноза землетрясений и математической геофизики	18 207	12 520	5 687		92
10.	Институт физики Земли им. О.Ю. Шмидта	98 039	90 263	7 458	318	590
11.	Геофизический центр	11329	8 346	2 983		62
12.	Институт динамики геосфер	35 938	32 266	3 672		234
13.	Институт экспериментальной минералогии	24 532	20 969	3 563		171
14.	Институт геологии и	19 067	17 735	1 332		119
15.	Институт водных проблем	38 645	34 107	4 538		243
16.	Институт географии	64 169	54 594	9 575		348
17.	Институт океанологии им. П.П. Ширшова	163 278	147 272	14 567	1439	1 289
18.	Институт физики атмосферы им. А.М. Обухова	34 313	29 647	4 666		228
19.	Институт озероведения	18 617	15 754	2 863		113
20.	Научная станция РАН в г. Бишкеке	21245	15 645	5 600		168
21.	Геофизическая служба	190 153	128 703	61450		737
	Итого:	**1 038 252**	**874 322**	**161 793**	**2 137**	**6 324**
	8. Отделение общественных наук					
1.	Институт философии	78 886	72 120	6 766		382

2.	Институт государства и права	48 374	44 253	4 121		238
3.	Институт социологии	63 234	50 952	12 272	10	324
4.	Институт психологии	27 372	25 240	2 032	100	145
5.	Институт социально-политических исследований	19 285	17 795	1 490		91
6.	Социологический институт	10 567	9 747	820		61
7.	Институт мировой экономики и международных отношений	77 745	71 136	6 469	140	446
8.	Институт Соединенных Штатов Америки и Канады	30 624	21763	8 852	9	143
9.	Институт Европы	16 261	13 980	2 215	66	86
10.	Институт Африки	22 576	20 995	1 581		132
11.	Институт Латинской Америки	16 413	14 361	2 052		94
12.	Институт Дальнего Востока	36 166	31 838	4 267	61	204
13.	Институт проблем международной безопасности	2 943	2 274	669		13
14.	Центральный экономико-математический институт	61461	53 351	8 070	40	351
15.	Вологодский научно-координационный центр ЦЭМИ	17 427	15 584	1 843		116
16.	Институт проблем рынка	8 262	7 889	373		47
17.	Институт народнохозяйственного прогнозирования	29 304	27 970	1334		183
18.	Институт социально-экономических проблем народонаселения	15 215	14 642	573		90
19.	Институт экономики	67 911	62 352	5 454	105	406
20.	Институт проблем эгиональной экономики	9 864	8 742	1 117	5	55
21.	Санкт-Петербургский экономико-математический институт	9 149	7 494	1655		46
22.	Институт аграрных проблем	11863	10 437	1406	20	67

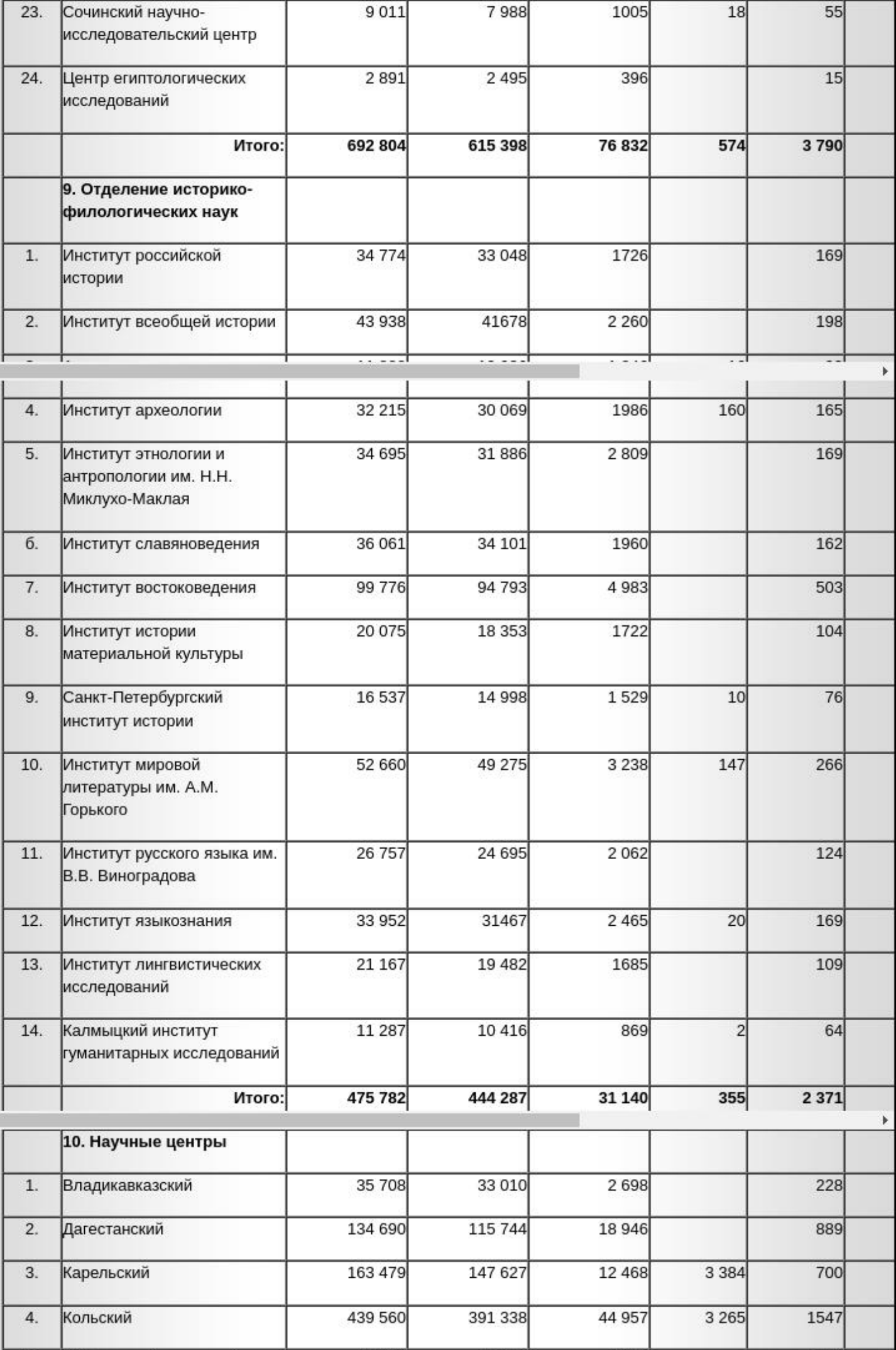

23.	Сочинский научно-исследовательский центр	9 011	7 988	1005	18	55
24.	Центр египтологических исследований	2 891	2 495	396		15
	Итого:	**692 804**	**615 398**	**76 832**	**574**	**3 790**
	9. Отделение историко-филологических наук					
1.	Институт российской истории	34 774	33 048	1726		169
2.	Институт всеобщей истории	43 938	41678	2 260		198
4.	Институт археологии	32 215	30 069	1986	160	165
5.	Институт этнологии и антропологии им. Н.Н. Миклухо-Маклая	34 695	31 886	2 809		169
б.	Институт славяноведения	36 061	34 101	1960		162
7.	Институт востоковедения	99 776	94 793	4 983		503
8.	Институт истории материальной культуры	20 075	18 353	1722		104
9.	Санкт-Петербургский институт истории	16 537	14 998	1 529	10	76
10.	Институт мировой литературы им. А.М. Горького	52 660	49 275	3 238	147	266
11.	Институт русского языка им. В.В. Виноградова	26 757	24 695	2 062		124
12.	Институт языкознания	33 952	31467	2 465	20	169
13.	Институт лингвистических исследований	21 167	19 482	1685		109
14.	Калмыцкий институт гуманитарных исследований	11 287	10 416	869	2	64
	Итого:	**475 782**	**444 287**	**31 140**	**355**	**2 371**
	10. Научные центры					
1.	Владикавказский	35 708	33 010	2 698		228
2.	Дагестанский	134 690	115 744	18 946		889
3.	Карельский	163 479	147 627	12 468	3 384	700
4.	Кольский	439 560	391 338	44 957	3 265	1547

5.	Кабардино-Балкарский	47 702	40 892	6 810		260
6.	Уфимский	137 457	117 345	17 880	2 232	798
7.	Южный	53 490	43 048	10 442		269
	Итого:	**1 012 086**	**889 004**	**114 201**	**8 881**	**4 691**
	11. Научные учреждения при Президиуме РАН					
1.	Институт научной информации по общественным наукам	97 080	81 800	15 280		678
2.	Институт истории естествознания и техники им. СИ. Вавилова	42 564	36 271	6 293		217
3.	Всероссийский институт научной и технической информации	ПО 023	89 208	17 951	2 864	729
	естественным наукам					
5.	Библиотека РАН	81 087	70 456	10 631		614
6.	Отделение научно-и сел едо вател ьских работ ГИПРОНИИ	1 521	1 384	134	3	10
7.	Государственный южный научно-исследовательский полигон	5 275	5 116	135	24	35
8.	Комплексный научно-исследовательский институт (г. Грозный)	15 203	14 547	656		100
9.	Межведомственный суперкомпьютерный центр	7 377	6 848	529		60
10.	Научно-исследовательский центр экологической безопасности	22 226	18 433	3 672	121	132
11.	Институт аналитического приборостроения	19 536	16 643	2 885	8	130
12.	Межведомственный центр аналитических исследований в области физики, химии и биологии	1 194	1 194			7
13.	Центр исследования проблем развития науки	13 524	9 074	4 450		60

14.	Центр исследований проблем безопасности науки	10 000	1742	8 258		10
	Итого:	**477312**	**398022**	**76270**	**3020**	**3220**
	12. Президиумы научных центров					
1.	Саратовский научный центр	3 766	3 170	596		22
2.	Научный центр в Черноголовке	4 189	1220	469	2 500	15
3.	Казанский научный центр	19 247	13 401	5 816	30	95
4.	Пущинский научный центр	5 567	1 388	3 900	279	17
5.	Самарский научный центр	2 766	2 326	440		25
6.	Троицкий научный центр	1067	337	730		5
	Итого:	**36 602**	**21842**	**11951**	**2 809**	**179**
13.	Санкт-Петербургский научный центр	36 305	17 363	18 492	450	170
	ВСЕГО:	**10167440**	**8567662**	**1520030**	**79748**	**61431**

Нормативная численность работников, оплачиваемых из средств федерального бюджета, устанавливается с момента перехода учрежд
этап пилотного проекта в соответствии с постановлением Правительства РФ от 22.04.2006 г. № 236

Главный ученый секретарь Президиума РАН
академик В.В.Костюк

П
к
п
П
Р
с
2

План финансирования и
нормативная численность работников, оплачиваемых из средств федерального бюджета, научных учреждений - особо ценн
культурного наследия Российской Федерации
на 2007 год
(вид расходов 451)

	Наименование организаций	Объём рования (тыс. руб.)	В том числе:			Норма- численность, работников (чел.)*	Уд. перс к об чис ност
			Зарплата с начислениями (тыс. руб.)	Прочие расходы (с учетом стипендий аспирантам и докторантам) (тыс. руб.)	Налог на имущество (тыс. руб.)		
1.	Главная астрономическая обсерватория	55 321	41458	12 363	1500	314	
2.	Музей антропологии и этнографии им. Петра Великого (Кунсткамера)	27 668	23 684	3 984		153	
3.	Институт русской литературы (Пушкинский дом)	41446	29 931	11 515		164	
	Итого:	**124 435**	**95 073**	**27 862**	**1500**	**631**	

Нормативная численность работников, оплачиваемых из средств федерального бюджета, устанавливается с момента перехода учрежд
этап пилотного проекта в соответствии с постановлением Правительства РФ от 22.04.2006 г. № 236

Главный ученый секретарь Президиума РАН
академик В.В.Костюк