



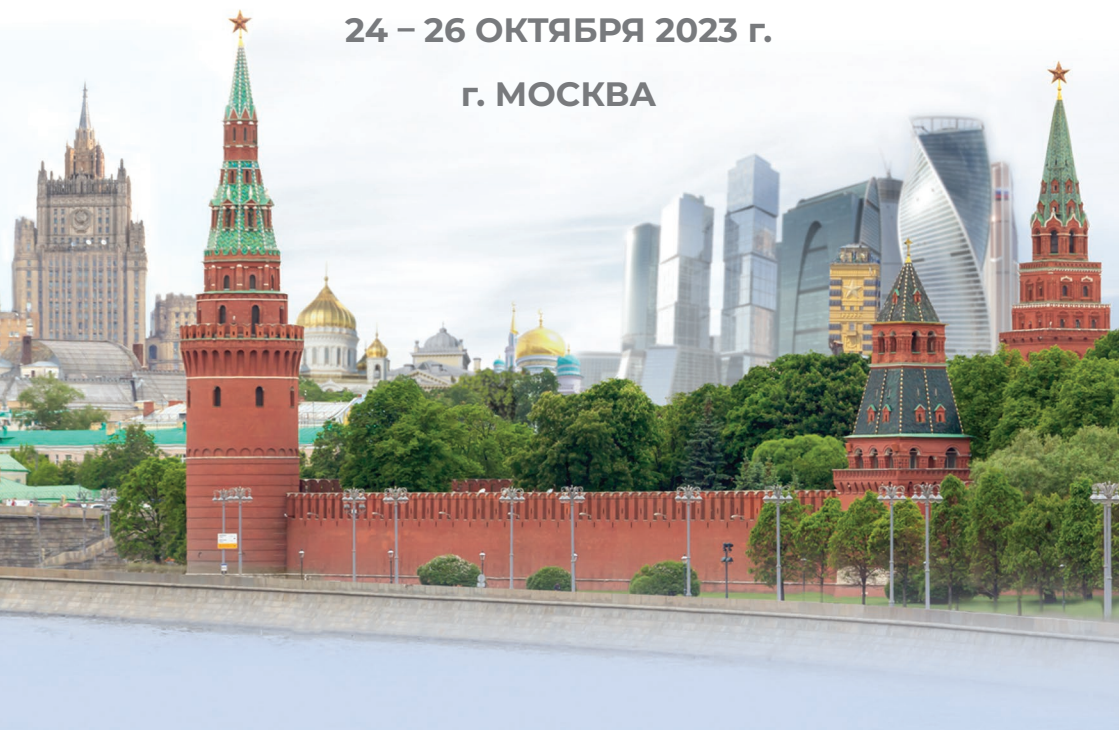
# **XV СЪЕЗД ХИРУРГОВ РОССИИ**

**IX КОНГРЕСС МОСКОВСКИХ ХИРУРГОВ**

# **ПРОГРАММА**

**24 – 26 ОКТЯБРЯ 2023 г.**

**г. МОСКВА**



## СЕТКА ЗАСЕДАНИЙ 24 ОКТЯБРЯ | ПЕРВЫЙ ДЕНЬ

**КОНГРЕСС ЗАЛЫ 1, 2:  
«СПАСОКУКОЦКИЙ»,  
«СКЛИФОВСКИЙ»**

**КОНГРЕСС ЗАЛ 3  
«ВОЙНО-ЯСЕНЕЦКИЙ»**

**АМФИТЕАТР «РОЗАНОВ»**

09:00 – 10:00

**ОТКРЫТИЕ**

*OPN (стр. 8)*

заседаний нет

10:00 – 12:00

Пленарная секция

*PL (стр. 8)*

12:00 – 14:00

Профессия хирургической сестры. Расширяя горизонты

*NUR (стр. 8)*

12:00 – 14:00

Рентгенэндоваскулярные технологии. Минимальная травматичность – максимальные результаты

*RES (стр. 13)*

12:00 – 14:00

Научный совет ОмедН РАН по хирургическим наукам. Фундаментальная наука для практической хирургии. Создавая будущее

*FN (стр. 17)*

Перерыв 30 мин

14:30 – 16:30

Профессия хирургической сестры. Расширяя горизонты

*NUR (стр. 10)*

14:30 – 16:30

Неотложная онкология. Необходимая преемственность

*ONC (стр. 15)*

14:30 – 16:30

Научный совет ОмедН РАН по хирургическим наукам. Фундаментальная наука для практической хирургии. Создавая будущее

*FN (стр. 19)*

Перерыв 10 мин

16:40 – 18:40

Полиатравма. Командная работа – разумный консенсус

*PT (стр. 11)*

16:40 – 18:40

Неотложная онкология. Необходимая преемственность

*ONC (стр. 16)*

16:40 – 18:40

Экстренные ситуации в кардиоторакальной хирургии

*CV (стр. 20)*

## СЕТКА ЗАСЕДАНИЙ 24 ОКТЯБРЯ | ПЕРВЫЙ ДЕНЬ

**ПРЕСС ЗАЛ «ПОКРОВСКИЙ»**

**ЗАЛ А  
«ЮДИН»**

**ЗАЛ САТЕЛЛИТНЫХ  
ЗАСЕДАНИЙ**

заседаний нет

12:00 – 14:00

Торакальная хирургия. Актуальные вопросы и современные решения

*TS (стр. 21)*

12:00 – 14:00

Качество и безопасность хирургической помощи

*RZN (стр. 25)*

12:00 – 13:00

Особенности лечебного питания в хирургии

Сателлитный симпозиум

При поддержке компании «Леовит». Баллы НМО не начисляются

*SAT3 (стр. 71)*

Перерыв 10 мин

13:10 – 14:10

Рациональное ведение ран и управление экссудатом

Сателлитный симпозиум

При поддержке компании Пауль Хартманн. Баллы НМО не начисляются

*SAT2 (стр. 71)*

Перерыв 20 мин

14:30 – 16:00

Купирование послеоперационного болевого синдрома. От исследований к рекомендациям

Сателлитный симпозиум

При поддержке компании Fresenius Kabi. Баллы НМО не начисляются

*SAT1 (стр. 72)*

Перерыв 30 мин

14:30 – 16:30

Торакальная хирургия. Актуальные вопросы и современные решения

*TS (стр. 22)*

14:30 – 16:30

Круглый стол: Осложненная дивертикулярная болезнь. Современные тенденции и подходы

*DB (стр. 26)*

Перерыв 10 мин

16:40 – 18:40

Гепатопанкреато-билиарная хирургия. Новые горизонты

*GPB (стр. 23)*

Неотложная хирургия

Плановая хирургия

Организационные вопросы хирургии

Сестринская секция

Сателлитные заседания

## СЕТКА ЗАСЕДАНИЙ 25 ОКТЯБРЯ | ВТОРОЙ ДЕНЬ

КОНГРЕСС ЗАЛ 1 «СПАСОКУКОЦКИЙ»	КОНГРЕСС ЗАЛ 2 «СКЛИФОВСКИЙ»	КОНГРЕСС ЗАЛ 3 «ВОЙНО-ЯСЕНЕЦКИЙ»	АМФИТЕАТР «РОЗАНОВ»
09:00 – 11:00 Военно-полевая хирургия. Работа в экстремальных условиях Заседание №1 <b>VPH</b> (стр. 28)	09:00 – 11:00 Неотложная флебология. Управление рисками ВТЭО <b>PHL</b> (стр. 33)	09:00 – 11:00 Трансплантация органов. Технологии, расширяющие возможности <b>TRA</b> (стр. 39)	09:00 – 11:00 Кишечная непроходимость неопухолового генеза. Новые пути решения старой проблемы <b>INT</b> (стр. 45)
Перерыв 10 мин			
11:10 – 13:10 Военно-полевая хирургия. Работа в экстремальных условиях Заседание №2 <b>VPH</b> (стр. 29)	11:10 – 13:10 Хирургия хронических заболеваний вен. Новые технологии в решении «старой проблемы» <b>PHL</b> (стр. 35)	11:10 – 13:10 Осложненная желчнокаменная болезнь. Взгляд хирурга и эндоскописта <b>ZKB</b> (стр. 41)	11:10 – 13:10 Совещание главных хирургов субъектов РФ и Председателей Региональных отделений РОХ <b>GLS</b> (стр. 46)
Перерыв 1 час			
14:10 – 16:10 Хирургия пищевода. Современные мини-инвазивные технологии Заседание №1 <b>GE</b> (стр. 31)	14:10 – 16:10 Перитонит и абдоминальный сепсис. Успех – в сотрудничестве <b>SEP</b> (стр. 36)	14:10 – 16:10 Дискуссионный клуб. Роботассистированная эндовидеохирургия <b>ROB</b> (стр. 42)	14:10 – 16:10 Секция молодых ученых РОХ. Розановские чтения <b>YS</b> (стр. 46)
Перерыв 10 мин			
16:20 – 18:20 Хирургия пищевода. Современные мини-инвазивные технологии Заседание №2 <b>GE</b> (стр. 32)	16:20 – 18:20 Очерки гнойной хирургии нашего времени <b>GH</b> (стр. 38)	16:20 – 18:20 Желудочно-кишечные кровотечения. Современные малоинвазивные подходы <b>BL</b> (стр. 43)	16:20 – 18:20 Хронический панкреатит <b>PAN2</b> (стр. 48)

## СЕТКА ЗАСЕДАНИЙ 25 ОКТЯБРЯ | ВТОРОЙ ДЕНЬ

ПРЕСС ЗАЛ «ПОКРОВСКИЙ»	ЗАЛ А «ЮДИН»	ЗАЛ В «ПИРОГОВ»	ЗАЛ САТЕЛЛИТНЫХ ЗАСЕДАНИЙ
09:00 – 11:00 Эндокринная хирургия. Проверенные технологии и новые возможности Заседание №1 <b>ENS</b> (стр. 49)	09:00 – 11:00 Непрерывное обучение хирургов. Настоящее и будущее <b>EDU</b> (стр. 55)	09:00 – 11:00 История хирургии Заседание №1 <b>HIS</b> (стр. 58)	10:00 – 11:00 Интраоперационное ультразвуковое исследование в гепатопанкреатобилиарной хирургии Сателлитный симпозиум При поддержке компании «Медицинские партнеры». Баллы НМО не начисляются <b>SAT6</b> (стр. 73)
Перерыв 10 мин		Перерыв 10 мин	Перерыв 3 часа 10 мин
11:10 – 13:10 Эндокринная хирургия. Проверенные технологии и новые возможности Заседание №2 <b>ENS</b> (стр. 51)	заседаний нет	11:10 – 13:10 История хирургии. Страницы истории отечественной хирургии Заседание №2 <b>HIS</b> (стр. 59)	14:10 – 16:10 На грани гибкой эндоскопии и традиционной хирургии Сателлитный симпозиум При поддержке компании «Олимпас». Баллы НМО не начисляются <b>SAT4</b> (стр. 74)
Перерыв 1 час			Перерыв 10 мин
14:10 – 16:10 Грыжи пищеводного отверстия диафрагмы. Эволюция хирургических технологий <b>GPOD</b> (стр. 52)	14:10 – 16:10 Хирургическая коррекция портальной гипертензии. Мультидисциплинарный подход <b>PG</b> (стр. 56)	заседаний нет	16:20 – 17:20 Чтого хочет хирург? От хирургии до профилактики сосудистых заболеваний Сателлитный симпозиум При поддержке компании «Alfasigma». Баллы НМО не начисляются <b>SAT5</b> (стр. 75)
Перерыв 10 мин			
16:20 – 18:20 Инновационные эндоскопические технологии. За гранью возможности хирурга <b>END</b> (стр. 53)			Неотложная хирургия
			Плановая хирургия
			Организационные вопросы хирургии
			Сестринская секция
			Сателлитные заседания

**СЕТКА ЗАСЕДАНИЙ 26 ОКТЯБРЯ | ТРЕТИЙ ДЕНЬ**

**КОНГРЕСС ЗАЛ 1  
«СПАСО-КУКОЦКИЙ»**

**09:00 – 11:00**  
Оперативная хирургия.  
Нестандартные решения  
**ОРН** (стр. 60)

**КОНГРЕСС ЗАЛ 2  
«СКЛИФО-СОВСКИЙ»**

**09:00 – 11:00**  
Реконструктивная  
хирургия головы и шеи  
**HNS** (стр. 62)

**КОНГРЕСС ЗАЛ 3  
«ВОЙНО-ЯСЕНЕЦКИЙ»**

**09:00 – 11:00**  
Пластическая  
и реконструктивная  
хирургия  
**PLS** (стр. 65)

Перерыв 10 мин

**11:10 – 13:10**  
Оперативная хирургия.  
Нестандартные решения  
**ОРН** (стр. 61)

**11:10 – 13:10**  
Современные проблемы  
и их решения в гернио-  
логии  
**GRN** (стр. 63)

заседаний нет

Перерыв 50 мин

**14:00 – 15:00**  
Итоговое заседание Съезда, принятие Резолюции

**СЕТКА ЗАСЕДАНИЙ 26 ОКТЯБРЯ | ТРЕТИЙ ДЕНЬ**

**АМФИТЕАТР  
«РОЗАНОВ»**

**09:00 – 11:00**  
Стационар кратковремен-  
ного пребывания –  
прогрессивная модель  
специализированной  
хирургической помощи  
**STZ** (стр. 67)


**ПРЕСС ЗАЛ  
«ПОКРОВСКИЙ»**

**09:00 – 11:00**  
Механическая желтуха  
опухолевого генеза.  
Когда и как дренировать?  
**MG** (стр. 69)

заседаний нет

**14:00 – 15:00**  
Итоговое заседание Съезда, принятие Резолюции

- Неотложная хирургия
- Плановая хирургия
- Организационные вопросы хирургии



XV СЪЕЗД  
ХИРУРГОВ РОССИИ

## 24 ОКТЯБРЯ ПЕРВЫЙ ДЕНЬ РАБОТЫ СЪЕЗДА

КОНГРЕСС ЗАЛЫ 1, 2:  
«СПАСОКУКОЦКИЙ», «СКЛИФОВСКИЙ»

09:00 – 10:00

### ОТКРЫТИЕ СЪЕЗДА

ОРН

**Мурашко М.А.**, профессор, Министр здравоохранения Российской Федерации

**Красников Г.Я.**, академик РАН, Президент Российской Академии наук

**Хрипун А.И.**, профессор, Министр Правительства Москвы, руководитель Департамента здравоохранения города Москвы

**Стародубов В.И.**, академик РАН, академик-секретарь ОмедН РАН

**Ревитшвили А.Ш.**, академик РАН, Главный внештатный специалист хирург и эндоскопист Министерства здравоохранения Российской Федерации

### ПЛЕНАРНОЕ ЗАСЕДАНИЕ

PL

Председатели: **Шабунин А.В., Ревитшвили А.Ш., Хрипун А.И., Затевахин И.И.**

10:00 – 12:00

Продолжительность доклада: 15 мин

Хирургическая помощь в Российской Федерации. Анализ результатов за 2019-2022 гг. (20 мин)	Ревитшвили А.Ш.	Москва	PL-01
---	-----------------	--------	-------

Программа развития хирургии в Российской Федерации (20 мин)	Шабунин А.В.	Москва	PL-02
---	--------------	--------	-------

24 ОКТЯБРЯ | ПЕРВЫЙ ДЕНЬ

КОНГРЕСС ЗАЛЫ 1, 2: «СПАСОКУКОЦКИЙ», «СКЛИФОВСКИЙ»

Юридическая защита и страхование хирургов	Федоров А.В.	Москва	PL-03
---	--------------	--------	-------

Современные подходы к обеспечению хирургической безопасности в медицинской организации	Иванов И.В.	Москва	PL-04
--	-------------	--------	-------

## ПРОФЕССИЯ ХИРУРГИЧЕСКОЙ СЕСТРЫ. РАСШИРЯЯ ГОРИЗОНТЫ СЕКЦИЯ №1

NUR

Председатели: **Амплеева Т.В., Пташинская Л.И., Волкова Н.А.**

12:00 – 14:00

Продолжительность доклада: 15 мин

Совершенствование работы операционного блока в условиях новых стандартов оказания медицинской помощи ССК	Иванова Р.В.	Москва	NUR-01
--	--------------	--------	--------

Роль операционной медицинской сестры в проведении операций по пересадке роговицы	Ижетникова А.Г.	Москва	NUR-02
--	-----------------	--------	--------

От разреза до прокола. Малоинвазивные методы лечения травм	Астахова Т.Д.	Москва	NUR-03
--	---------------	--------	--------

Роль операционной медсестры при участии в реконструктивных операциях при различных деформациях стоп	Фомина М.В.	Москва	NUR-04
---	-------------	--------	--------

Особенности работы операционной медсестры в отделении гнойной хирургии с костной патологией	Духовникова У.А.	Москва	NUR-05
---	------------------	--------	--------

Перерыв 30 минут

## ПРОФЕССИЯ ХИРУРГИЧЕСКОЙ СЕСТРЫ. РАСШИРЯЯ ГОРИЗОНТЫ

NUR

### СЕКЦИЯ №2

**Председатели: Амплеева Т.В., Пташинская Л.И., Волкова Н.А.**

14:30 – 16:30 Продолжительность доклада: 15 мин

Новейшие роботизированные технологии операционных спинального нейрохирургического центра	Ваниева И.И.	Москва	NUR-06
Работа операционной медицинской сестры в условиях технологичной ортопедической операционной	Моисеева Е.А.	Москва	NUR-07
Роль медицинской сестры при многоэтапных сосудистых операциях на брюшном отделе аорты и ее ветвях	Подпрятова А.Д.	Москва	NUR-08
Роль высококвалифицированной операционной медицинской сестры в оказании высокотехнологичных нейрохирургических оперативных вмешательств	Почечуева Н.Н.	Москва	NUR-09
Роль операционной медицинской сестры в работе ожогового центра	Кузьмина О.В.	Москва	NUR-10

**Перерыв 10 минут**

## ПОЛИТРАВМА. КОМАНДНАЯ РАБОТА – РАЗУМНЫЙ КОНСЕНСУС

PT

**Председатели: Багненко С.Ф., Завражнов А.А.,  
Бадалов В.И., Самохвалов И.М., Рева В.А.**

16:40 – 18:40 Продолжительность доклада: 10 мин

Оказание медицинской помощи пострадавшим в условиях мегаполиса	Багателья З.А., Греков Д.Н., Бедин В.В., Шиков Д.В., Агеева А.А., Колотильщиков А.А.	Москва	PT-01
Особенности лечения пострадавших с повреждением груди и политравмой в Региональном травмоцентре	Пушкин С.Ю., Белоконев В.И., Камеев И.Р., Аксенова Е.В., Решетов А.П., Абашкин Н.Ю., Щербаков Д.А., Айрапетова М.П., Пиковский О.И.	Самара	PT-02
«Открытый живот» при абдоминальной травме	Щеголев А.А., Товмсян Р.С., Васильев М.В., Мурадян Т.Г., Захаров И.И., Абрамов Д.А.	Москва	PT-05
Альтернативный вариант лечения травм печени с продолжающимся кровотечением методом тугой тампонады и моделированным пакетированием в эксперименте и клинике	Воронцов А.К., Пархисенко Ю.А., Булынин В.В.	Брянск, Воронеж	PT-06

Современная тактика неоперативного лечения пациентов с повреждениями паренхиматозных органов при закрытой травме живота	Завражных А.А., Соловьев И.А., Глебова А.В., Боско О.Ю., Тимбакова Л.Р., Тажимурадов С.М., Табунова М.Н.	Санкт-Петербург	РТ-07
Опыт применения и необходимые условия реализации тактики неоперативного лечения повреждений органов живота	Суворов В.В., Маркевич В.Ю., Гончаров А.В., Пичугин А.А., Петухов К.В., Бадалов В.И.	Санкт-Петербург	РТ-08

**КОНГРЕСС ЗАЛ 3  
«ВОЙНО-ЯСЕНЕЦКИЙ»**

**РЕНТГЕНЭНДОВАСКУЛЯРНЫЕ  
ТЕХНОЛОГИИ. МИНИМАЛЬНАЯ  
ТРАВМАТИЧНОСТЬ – МАКСИМАЛЬНЫЕ  
РЕЗУЛЬТАТЫ**

RES

**Председатели: Алекян Б.Г., Араблинский А.В.,  
Михин И.В., Щеголев А.А.**

12:00 – 14:00 Продолжительность доклада: 10 мин

Результаты эндоваскулярной тромбоаспирации и тромбэктомии при периферических тромбозах подколенно-голеностопного сегмента на фоне COVID-19 (SARS-CoV-2)	Джуракулов Ш.Р., Майтисян Д.А., Шукуров И.Х.	Москва	RES-01
Применение рентгенэндоваскулярных технологий при повреждении сосудов	Шабает Р.М., Староконь П.М., Ходырев С.А., Левчук А.Л., Богданов С.Н.	Красногорск	RES-02
Эндоваскулярное фрагментирование венозного тромба и открытые хирургические вмешательства в предотвращении тромбоэмболии легочных артерий	Варданян А.В., Араблинский А.В., Карабач Ю.М., Долидзе Д.Д., Цуркан В.А., Катков А.А., Шевякова Т.В.	Москва	RES-03
Эндоваскулярное лечение травматических артериовенозных свищей различной локализации	Варава А.Б., Цыганков В.Н., Алекян Б.Г.	Москва	RES-04

Возможности достижения надлежащего качества лечения больших язвенным желудочно-кишечным кровотечением посредством селективной эмболизации ветвей брюшной аорты	Чикин А.Е., Творогов Д.А., Кубачев К.Г., Петропавловская О.А., Акимов В.П., Качесов Э.Ю., Мовчан К.Н., Ганин А.С., Ярцев М.М.	Санкт-Петербург	RES-05
Опыт экстренного эндоваскулярного гемостаза при желудочно-кишечных кровотечениях	Парфенов И.П., Струценко М.В., Крайников Д.А., Силин Н.А., Логвиненко Р.Л., Полянский В.Д., Болотов П.А., Бобылев А.А.	Москва	RES-06
Опыт применения гибридных технологий в лечении пациентов с язвенными гастродуоденальными кровотечениями с высоким риском рецидива	Бедин В.В., Шиков Д.В., Араблинский А.В., Цуркан В.А., Бочарников Д.С., Колотильщиков А.А., Соколов К.А.	Москва	RES-07
Результаты эндоваскулярного лечения при нарушениях мезентериального кровообращения	Щеголев А.А., Мутаев М.М., Папоян С.А., Мутаев Р.М., Васильев М.В.	Москва	RES-08
Внутрисосудистый метод курации пациентов с опухолевым поражением печени и сопутствующим болевым синдромом	Ягунов Р.П., Коваленко Н.В., Мозговой П.В., Куприянов Д.С., Китаева А.В., Кандыбина И.Г., Рясков Л.А., Михин И.В.	Волгоград	RES-09
Возможности биопсии при опухоли Клацкина катетером направленной атерэктомии «TurboHawk»	Варава А.Б., Цыганков В.Н., Титов Н.С., Алекян Б.Г.	Москва	RES-10

Перерыв 30 минут

## НЕОТЛОЖНАЯ ОНКОЛОГИЯ. НЕОБХОДИМАЯ ПРЕЕМСТВЕННОСТЬ

ONC

### ЗАСЕДАНИЕ №1

Председатели: Черкасов М.Ф., Циркун В.В.,  
 Луцевич О.Э., Алимов А.Н.

14:30 – 16:30 Продолжительность доклада: 10 мин

Использование малоинвазивных технологий в диагностике и лечении неотложных состояний в онкологии	Черкасов М.Ф., Пономарев А.В., Турбин М.В., Старцев Ю.М., Бондаренко В.А., Бондаренко И.В.	Ростов-на-Дону	ONC-01
Хирургическое лечение опухолей, осложненное тромбозом нижней полой вены. Есть ли срочность?	Хатьков И.Е., Валиев Р.К., Давыдова И.Ю.	Москва	ONC-02
Хирургическая тактика при новообразованиях, осложненных тромбозом нижней полой вены: опыт одного центра	Грицкевич А.А., Полотбек уулу Ж., Байтман Т.П., Рагузина В.Ю., Хромова С.В., Чевина А.А., Карельская Н.А., Степанова Ю.А., Кадырова М.В.	Москва	ONC-03
Паллиативная хирургия у онкобольных в условиях ГКБ им. В.М. Буянова	Алимов А.Н.	Москва	ONC-04
Гигантская саркома мягких тканей грудной клетки с кровотечением: клинический случай (5 мин)	Лебединский И.Н., Долидзе Д.Д., Багателяя З.А., Кованцев С.Д., Бочарников Д.С., Гогитидзе Н.Н.	Москва	ONC-05



Результаты хирургического лечения больных осложненным колоректальным раком в условиях городской многопрофильной больницы скорой медицинской помощи	Мунинов К.Д., Захаров Д.В., Уханов А.П., Жилин С.А., Большаков С.В., Кочетыгов Д.В., Леонов А.И., Асельдеров Ю.А., Амбарцумян В.М.	Великий Новгород	ONC-06
--	--	---------------------	--------

Перерыв 10 минут

## ЗАСЕДАНИЕ №2

ONC

Председатели: Хатьков И.Е., Багателия З.А.,  
 Стегний К.В., Бурмистов М.В.

16:40 – 18:40 Продолжительность доклада: 10 мин

Онкологический радикализм и безопасность в неотложной хирургии осложненного колоректального рака: возможен ли баланс интересов?	Суров Д.А., Агаханова М.Д., Румянцев В.Н., Балюра О.В., Гребеньков В.Г., Бабков О.В.	Санкт- Петербург	ONC-07
---	---	---------------------	--------

К вопросу о хирургической тактике лечения острой обтурационной толстокишечной непроходимости опухолевого генеза	Тотиков З.В., Тотиков В.З., Абдурзаков М-С.А-С., Медоев В.В., Калицова М.В., Халлаев Р.А., Миндзаева Е.Г.	Владикав- каз	ONC-08
---	---	------------------	--------

Применение кишечных стентов для разрешения опухолевой обтурационной кишечной непроходимости	Колтович А.П., Соболева И.А., Иванов А.Э., Брагин А.Г., Алекперов С.Ф., Супрун А.Ю.	Москва	ONC-09
---	--	--------	--------

Предикторы неэффективности и послеоперационных осложнений стентирования при острой опухолевой кишечной непроходимости	Войновский А.Е., Семенов И.А., Цединов С.О., Гращенко С.А.	Москва	ONC-10
---	---	--------	--------

Ургентная хирургия рака желудка, осложненного кровотечением	Можаровский В.В., Мутных А.Г., Лоенко В.Б., Можаровский К.В.	Дмитров, Москва	ONC-11
---	---	--------------------	--------

Влияние анемии и интраоперационной кровопотери на рецидив колоректального рака	Гуров К.О., Зааль Р.К., Волков В.В.	Тула	ONC-12
--	---	------	--------

Интраперитонеальная терапия перитонеального канцероматоза при раке желудка (📺) Online	Kim Hyun Chul	Korea	ONC-13
--	---------------	-------	--------

## АМФИТЕАТР «РОЗАНОВ»

### НАУЧНЫЙ СОВЕТ ОмедН РАН ПО ХИРУРГИЧЕСКИМ НАУКАМ. ФУНДАМЕНТАЛЬНАЯ НАУКА ДЛЯ ПРАКТИЧЕСКОЙ ХИРУРГИИ. СОЗДАВАЯ БУДУЩЕЕ

FN

## ЗАСЕДАНИЕ №1

Председатели: Пирадов М.А., Стародубов В.И.,  
 Решетов И.В., Шабунин А.В.

12:00 – 14:00 Продолжительность доклада: 12 мин

Робот-хирург: миф или обозримое будущее. Мнение хирурга и инженера (15 мин)	Пушкарь Д.Ю., Говоров А.В., Шептунов С.А., Долидзе Д.Д.	Москва	FN-01
---	--	--------	-------

Новые нейрореабилитационные технологии: от эксперимента в клинику	Мусиенко П.Е.	Санкт- Петербург	FN-02
---	---------------	---------------------	-------

Современные индивидуальные импланты в реконструктивно-пластической хирургии у больных со злокачественными опухолями челюстно-лицевой области	Чойнзонов Е.Л., Кульбакин Д.Е., Марченко Е.С., Митриченко А.Д.	Томск	FN-03
Дефицит энергии – причина неудач многих операций и лечения тяжелых больных	Гальперин Э.И.	Москва	FN-04
Дистанционно управляемые биоматериалы в медицине	Сухоруков Г.Б., Синдеева О.А., Абдурашитов А.С., Кудрявцева В.Л., Прошин П.И.	Москва	FN-05
Перспективы омиксных технологий. Новые возможности в медицинской диагностике	Николаев Е.Н., Кононихин А.С., Бржозовский А.Г., Бугрова А.Е., Индейкина М.И., Захарова Н.В.	Москва	FN-06
4Д Биопринтинг метаматериалов и биомимикрия в медицине. Завтрашний день	Шишковский И.В.	Москва	FN-07
Особенности течения хирургической патологии в условиях моделируемой микрогравитации	Панченков Д.Н., Баранов М.В., Зайратьянц О.В., Астахов Д.А., Лискевич Р.В.	Москва	FN-08

**Перерыв 30 минут**

## ЗАСЕДАНИЕ №2

FN

**Председатели: Решетов И.В., Ревিশвили А.Ш.,  
Чехонин В.П., Береговых В.В., Долидзе Д.Д.**

14:30 – 16:30 Продолжительность доклада: 12 мин

Закономерности топографо-анатомических изменений в полостях тела после радикальных операций по удалению крупных органов и их прикладное значение	Каган И.И., Третьяков А.А., Чемезов С.В., Самойлов П.В., Васюков М.Н., Мирончев А.О., Сафронова Ю.В., Барышников И.А., Сафронов Г.А., Завершинский С.Б., Самойлова Е.П., Шубин Д.А.	Оренбург	FN-09
Блокаторы MAP киназ как регуляторы роста соединительной ткани и их применение для профилактики послеоперационных осложнений	Шурыгина И.А.	Иркутск	FN-10
Электропарация – новая технология лечения фибрилляции предсердий: от эксперимента к клинической практике	Чернявский А.М.	Новосибирск	FN-11
Технологии биофотоники в хирургии: новые возможности и перспективы	Ширшин Е.А.	Москва	FN-12
Перспективы развития систем для подготовки хирургов будущего	Демчинский А.М., Абросинов К.А., Долидзе Д.Д., Логвинов Ю.И.	Москва	FN-13
Искусственный интеллект в медицине. Настоящее и будущее	Рогов О.Ю.	Москва	FN-14
Энтеральная недостаточность при перитоните – от патогенетических механизмов развития к новым подходам	Чепурных Е.Е.	Иркутск	FN-15

In situ биопринтинг как перспективный метод внедрения в клинической практике	Хесуани Ю.Д.	Москва	FN-16
--	--------------	--------	-------

Перерыв 10 минут

## ЭКСТРЕМАЛЬНАЯ СИТУАЦИЯ В КАРДИТОРАКАЛЬНОЙ ХИРУРГИИ CV

**Председатели: Акчурин Р.С., Ревিশвили А.Ш.,  
Затевахин И.И., Белов Ю.В.**

16:40 – 18:40 Продолжительность доклада: 10 мин

История организации кардиоторакальной хирургической помощи в России. Лекция (15 мин)	Ревিশвили А.Ш.	Москва	CV-01
Ранение сердца. Виды, осложнения, хирургическая тактика	Лищук А.Н.	Москва	CV-02
Экстренная хирургия легких и бронхов. Кровотечение, пневмоторакс, аспирация бронхов	Паршин В.Д.	Москва	CV-03
Экстренная хирургия аорты и магистральных сосудов. Возможности эндоваскулярного подхода	Имаев Т.Э.	Москва	CV-04
Респираторно-аортальные свищи: что делать?	Базаров Д.В., Чарчян Э.Р.	Москва	CV-05
Алгоритм и стратегия хирургического лечения расслоения или разрыва грудной аорты	Чарчян Э.Р.	Москва	CV-06
Общий подход к лечению острой массивной ТЭЛА	Мершин К.В.	Москва	CV-07
Катетерные технологии коррекции дисфункции биопротезов клапанов сердца	Тарасов Р.С., Барбараш Л.С.	Кемерово	CV-08

## ПРЕСС ЗАЛ «ПОКРОВСКИЙ»

### ТОРАКАЛЬНАЯ ХИРУРГИЯ. АКТУАЛЬНЫЕ ВОПРОСЫ И СОВРЕМЕННЫЕ РЕШЕНИЯ TS

#### ЗАСЕДАНИЕ №1

**Председатели: Порханов В.А., Паршин В.Д.,  
Яблонский П.К., Рябов А.Б.**

12:00 – 14:00 Продолжительность доклада: 10 мин

О гемостазе при сочетанных операциях в торакальной и сердечно-сосудистой хирургии в условиях ИК (15 мин)	Порханов В.А., Коваленко А.Л., Поляков И.С., Жихарев В.А.	Краснодар	TS-01
Интраоперационное повреждение сосудов и бронха при торакоскопической лобэктомии	Рябов А.Б., Пикин О.В.	Москва	TS-02
Диагностика и лечение инструментальных повреждений пищевода	Николаева Е.Б., Черноусов Ф.А., Татаринова Е.В., Рабданов К.М., Радченко Ю.А., Абакумов М.М.	Москва	TS-03
Аррозионное кровотечение в просвет трахеи	Паршин А.В., Русаков М.А., Паршин В.Д.	Москва	TS-04
Возможности рентгенэндоваскулярного гемостаза в торакальной хирургии	Пушкин С.Ю.	Самара	TS-05
Проблемы азростаза в экстренной торакальной хирургии	Бедин В.В., Греков Д.Н., Паршин В.Д., Готов Е.М.	Москва	TS-06

Варианты хирургической коррекции эмфиземы легких	Вильданов Т.Д., Авзалетдинов А.М., Хемраев Р.М., Гибадуллин И.А., Ганиев Р.Ф., Гимазова А.И.	Уфа	TS-07
Качество жизни после видеоторакоскопической пликационной релаксированной диафрагмы	Топольницкий Е.Б., Шефер Н.А., Юнусов А.Н.	Томск	TS-08

Перерыв 30 минут

**ЗАСЕДАНИЕ №2**

TS

**Председатели: Паршин В.Д., Порханов В.А.,  
Решетов И.В., Сигал Е.И.**

14:30 – 16:30 Продолжительность доклада: 10 мин

Сверхэкономные паренхимсохраняющие реконструктивные операции при опухолях трахеобронхиального дерева (15 мин)	Базаров Д.В., Григорчук А.Ю., Боранов Э.В., Казарян Г.А., Поволоцкая О.Б., Кавочкин А.А., Кабаков Д.Г., Иванищева Ю.А.	Москва	TS-09
Усовершенствование хирургической техники при резекции линейной части трахеи с последующим анастомозом	Паршин В.Д., Порханов В.А., Коваленко А.Л., Жихарев В.А., Паршин А.В., Русаков М.А., Паршин В.В.	Москва	TS-10
Результаты лечения рубцовых стенозов трахеи	Кобелев М.В., Шнейдер В.Э., Бродер И.А., Попов И.Б., Кобелева А.С., Абгарян А.С., Машкина Н.А., Лагутов А.Н.	Тюмень	TS-11

Результаты эндоскопического стентирования трахеобронхиального дерева металлическими саморасширяющимися стентами	Самсолян Э.Х., Богданов Д.Ю., Секундова М.А., Баширов Р.А.	Москва	TS-12
О реиннервации возвратных нервов при паралистическом стенозе гортани	Решетов И.В.	Москва	TS-13
Оригинальный способ эндоскопического восстановления просвета трахеи при ее стенозе	Васюкевич А.Г.	Москва	TS-14
Хирургическая тактика лечения детей с травматическими трахеопищеводными соустьями	Хаспеков Д.В., Сар А.С., Прутова О.Р., Соснова С.П., Рогачева О.А.	Москва	TS-15

Перерыв 10 минут

**ГЕПАТОПАНКРЕАТОБИЛИАРНАЯ  
ХИРУРГИЯ. НОВЫЕ ГОРИЗОНТЫ**

GPB

**Модераторы: Вишневский В.А., Шабунин А.В.,  
Хатьков И.Е., Восканян С.Э.**

16:40 – 18:40 Продолжительность доклада: 10 мин

Лапароскопические технологии в лечении опухолевых образований печени 📡 Online	Aldrighetti L.	Италия	GPB-01
Эволюция подходов к безопасности и эффективности резекции печени: опыт 1000 операций	Руммо О.О., Щерба А.Е., Коротков С.В., Кирковский Л.В.	Минск	GPB-02

Радикальные резекции печени с сосудистым компонентом в лечении ее очаговых поражений	Восканян С.Э., Артемьев А.И., Колышев И.Ю., Найденев Е.В., Забезинский Д.А., Шабалин М.В., Чурсин Д.В.	Москва	GPB-03
Осложнения в хирургии печени	Вишневский В.А., Чжао А.В., Гурмиков Б.Н., Коваленко Ю.А., Сараева В.А., Трифонов С.А., Юрковская А.И., Гончаров А.С., Маринова Л.А., Жаворонкова О.И.	Москва	GPB-04
Трансплантационные технологии в хирургии распространенного альвеококкоза печени	Поршенников И.А., Павлик В.Н., Щёкина Е.Е., Коробейникова М.А., Юшина Е.Г., Кондратьев И.С., Иброгимов Х.Д., Быков А.Ю.	Новосибирск	GPB-05
Реконструктивные вмешательства у больных с интраоперационной травмой желчных протоков: опыт региона Ленинградской области	Прядко А.С., Ромащенко П.Н., Алиев А.К., Майстренко Н.А.	Санкт-Петербург	GPB-06
Технические основы безопасной панкреатодуоденальной резекции с сосудистой реконструкцией	Загайнов В.Е., Кучин Д.М., Колесник Я.И.	Нижний Новгород	GPB-07
Лапароскопические органосохраняющие операции при опухолях поджелудочной железы и двенадцатиперстной кишки	Хатьков И.Е., Израилов Р.Е., Байчоров М.Э., Агами П.Б., Арутюнян В.С.	Москва	GPB-08

Роботические технологии в хирургии поджелудочной железы	Бедин В.В., Андрейцев И.Л., Тавобилов М.М., Карпов А.А., Аладин М.Н.	Москва	GPB-09
Органосохраняющие вмешательства при редких формах новообразований поджелудочной железы	Попов С.А., Стаценко А.А., Моисеенко В.Е., Карданова И.Г., Соловьева Л.А., Павловский А.В.	Санкт-Петербург	GPB-10
Ближайшие результаты панкреатодуоденальной резекции с применением модифицированного панкреатогастроанастомоза Bassi	Лицишин В.Я., Барышев А.Г., Петровский А.Н., Лищенко А.Н., Артёмова Н.А., Белова В.Е., Попов А.Ю.	Краснодар	GPB-11

## ЗАЛ А «ЮДИН»

### КАЧЕСТВО И БЕЗОПАСНОСТЬ ХИРУРГИЧЕСКОЙ ПОМОЩИ

RZN

**Председатели: Емельянов С.И., Иванов И.В.,  
Кащенко В.А., Черданцев Д.В.**

12:00 – 14:00 Продолжительность доклада: 10 мин

Причины возникновения конфликтов в хирургии с точки зрения профильного адвоката	Григорьев Н.Н.	Москва	RZN-01
Обеспечение качества и безопасности при проведении рентген-эндоваскулярных оперативных вмешательств	Алекян Б.Г.	Москва	RZN-02
Мониторинг безопасности медицинских изделий, применяемых в хирургии	Зиновьева Е.В.		RZN-03

Принципы разработки алгоритмов безопасного выполнения хирургических операций (на примере лапароскопической холецистэктомии)	Емельянов С.И., Коссович М.А., Кашенко В.А., Таривердиев М.Л.	Москва, Санкт-Петербург	RZN-04
Детальный разбор алгоритмов электрохирургической безопасности	Воронцов С.Ю., Таривердиев М.Л.	Санкт-Петербург, Москва	RZN-05
Вопросы обеспечения хирургической безопасности в многопрофильной клинике	Архипов А.С., Черданцев Д.В.	Красноярск	RZN-06
Технологии навигационной хирургии в общей системе хирургической безопасности	Емельянов С.И., Завражнов А.А., Кашенко В.А., Богатиков А.А., Лодыгин А.В.	Санкт-Петербург	RZN-07

Перерыв 30 минут

## КРУГЛЫЙ СТОЛ: ОСЛОЖНЕННАЯ ДИВЕРТИКУЛЯРНАЯ БОЛЕЗНЬ. СОВРЕМЕННЫЕ ТЕНДЕНЦИИ И ПОДХОДЫ

DB

Председатели: Шельгин Ю.А., Ачкасов С.И.,  
Шаповальянц С.Г., Родоман Г.В.

14:30 – 16:30 Продолжительность доклада: 10 мин

Проблема осложненного дивертикулита в новых реалиях	Сажин А.В., Нечай Т.В., Тягунов А.Е., Иулдашев А.Г.	Москва	DB-01
Особенности острых осложнений дивертикулярной болезни на фоне новой коронавирусной инфекции	Коротких Н.Н.	Воронеж	DB-02

Особенности плановой хирургии дивертикулярной болезни	Москалев А.И.	Москва	DB-03
Дивертикулярная болезнь, осложненная свищами	Ибатуллин А.А.	Уфа	DB-04
Хирургическое лечение колонозикальных свищей при дивертикулярной болезни: взгляд уролога	Лихтер М.С.	Москва	DB-05
Лапароскопические реконструктивно-восстановительные операции при дивертикулярной болезни	Денисенко В.Л.	Беларусь	DB-06
Обоснование сроков плановых операций после воспалительно-деструктивных осложнений дивертикулярной болезни ободочной кишки	Шаповальянц С.Г., Болихов К.В., Шулаев А.В., Соловьёв Н.С., Балдынова Е.Н.	Москва	DB-07
Поражение тонкой кишки при синдроме Пейтца-Егерса. Внутрисветная эндоскопическая диагностика и оперативное лечение	Селезнев Д.Е., Иванова Е.В., Шаповальянц С.Г., Федоров Е.Д.	Москва	DB-08



## 25 ОКТЯБРЯ ВТОРОЙ ДЕНЬ РАБОТЫ СЪЕЗДА

### КОНГРЕСС ЗАЛ 1 «СПАСОКУКОЦКИЙ»

## ВОЕННО-ПОЛЕВАЯ ХИРУРГИЯ. РАБОТА В ЭКСТРЕМАЛЬНЫХ УСЛОВИЯХ

VRH

### ЗАСЕДАНИЕ №1

**Председатели: Брюсов П.Г., Котив Б.Н.,  
Самохвалов И.М., Чуприна А.П.**

09:00 – 11:00 Продолжительность доклада: 10 мин

Платиновые минуты и золотые часы: мифы и реалии догоспитальной помощи	Чуприна А.П., Кудрявцева О.А., Малунов А.С., Кузин М.С.	Москва	VRH-01
Современные проблемы военно-полевой хирургии	Бадалов В.И., Петров А.Н., Гончаров А.В.	Санкт-Петербург	VRH-02
Об опыте военной медицины РККА во время начального периода Великой отечественной войны (к 120-летию Е.И. Смирнова)	Брюсов П.Г.	Москва	VRH-03
Передовая хирургия без купюр: успехи, неудачи и перспективы развития	Рева А.В.	Санкт-Петербург	VRH-04

## 25 ОКТЯБРЯ | ВТОРОЙ ДЕНЬ

КОНГРЕСС ЗАЛ 1 «СПАСОКУКОЦКИЙ»

Роль и место специализированной хирургической помощи в современной войне	Касимов Р.Р., Самохвалов И.М., Чуприна А.П.	Москва, Санкт-Петербург	VRH-05
Взрывные поражения вчера и сегодня	Самохвалов И.М., Маркевич В.Ю., Касимов Р.Р., Чупряев В.А.	Санкт-Петербург	VRH-06
Современная стратегия лечения раненых в вооруженных конфликтах и контртеррористических операциях	Гуманенко Е.К.	Санкт-Петербург	VRH-07
Изучение особенностей ранений поражающими элементами современных взрывных боеприпасов в аспекте оптимизации процесса диагностики и тактики лечения	Денисов А.В., Носов А.М., Смолин Н.В., Демченко К.М., Хугаев Л.А., Селиванов Е.А.	Санкт-Петербург	VRH-08

**Перерыв 10 минут**

### ЗАСЕДАНИЕ №2

VRH

**Председатели: Бадалов В.И., Зубрицкий В.Ф.,  
Гуманенко Е.К., Переходов С.Н.**

11:10 – 13:10 Продолжительность доклада: 10 мин

Высокотехнологичная медицинская помощь при повреждении сердца и крупных сосудов	Лищук А.Н., Шабаев Р.М., Иванов А.В., Есипов А.В., Староконь П.М., Ахиев М.И.	Красногорск	VRH-09
Организация лечения комбинированных поражений в полевом госпитале в условиях военного конфликта	Юсиф-заде К.	Баку	VRH-10

Пути снижения летальности у пострадавших с множественными осколочными ранениями сердца и магистральных сосудов	Мирошников Р.М., Редин Д.Н., Валиев И.О., Дудникова А.В., Леус Я.В., Никитич А.В., Вольман О.В., Хубулава Г.Г., Ульченко В.Ю., Мамедова Т.Д., Марченко С.П., Наумов А.Б.	Луганск, Санкт-Петербург	VRH-11
Оказание ангиохирургической помощи в условиях современного вооруженного конфликта	Замский К.С., Петров К.Ю., Гайдуков А.В., Кранин Д.Л.	Москва	VRH-12
К вопросу о лечении сочетанных огнестрельных проникающих ранений груди и живота	Ивченко Д.Р., Федорченко В.Е., Емельянов И.Н.	Балашиха	VRH-13
Особенности хирургического лечения пострадавших с боевой травмой живота на этапе специализированной медицинской помощи	Ромашенко П.Н., Сазонов А.А., Майстренко Н.А., Макаров И.А.	Санкт-Петербург	VRH-14
Современная тактика при ранениях печени	Котив Б.Н., Дзидзава И.И., Пасичник А.С., Аполлонов А.А., Солдатов С.А., Петров Н.А., Бреднев А.О.	Санкт-Петербург	VRH-15
Огнестрельные ранения позвоночника и спинного мозга	Чернов В.Е., Гизатуллин Ш.Х.	Москва	VRH-16
Применение вакуум-терапии и лазерных технологий в комплексном лечении огнестрельных ранений конечностей	Давыдов Д.В., Керимов А.А., Брижань Л.К., Беседин В.Д., Найда Д.А., Сиренко А.Д.	Москва	VRH-17

Применения FAST протокола при огнестрельном торако-абдоминальном ранении	Шаповалов И.Н., Коломийчук А.Б., Голубицкий К.О., Сомов А.Д.	Донецк	VRH-18
Современные проблемы лечения раненых с раневой инфекцией	Родивилов Б.Б., Онницев И.Е., Матушкин В.С., Галушко И.В.	Москва	VRH-19

## Перерыв 1 час

## ХИРУРГИЯ ПИЩЕВОДА. СОВРЕМЕННЫЕ МИНИ-ИНВАЗИВНЫЕ ТЕХНОЛОГИИ

GE

### ЗАСЕДАНИЕ №1

**Председатели: Ветшев Ф.П., Кононец П.В.,  
Левченко Е.В., Израилов Р.Е.**

14:10 – 16:10 Продолжительность доклада: 10 мин

Современная хирургия рака пищевода: баланс возможностей и рисков	Кононец П.В., Ахмедов Б.Б., Абу-Хайдар О.Б., Ибраев М.А., Ельцов И.В.	Москва	GE-01
Отдаленные результаты торако-лапароскопических операций по поводу рака грудного отдела пищевода. Опыт МКНЦ им. А.С. Логинова	Израилов Р.Е., Васнев О.С., Домрачев С.А., Кошкин М.А.	Москва	GE-02
Сравнительный анализ результатов лапаро-торакоскопической и традиционной операций типа Льюиса при раке пищевода	Аллахвердян А.С., Анипченко А.Н.	Москва	GE-03
Эволюция хирургии пищевода. Опыт Клиники факультетской хирургии им. Н.Н. Бурденко	Ветшев Ф.П., Черноусов А.Ф., Осминин С.В., Хоробрых Т.В., Билялов И.Р.	Москва	GE-04



Миниинвазивные технологии в комплексном лечении рака пищевода	Левченко Е.В.	Санкт-Петербург	GE-05
Ближайшие и отдаленные результаты малоинвазивного хирургического лечения рака пищевода	Толстокоров А.С., Рамазанов Э.Н., Дергунова С.А., Новиков Д.С.	Саратов	GE-06
Эндохирургия пищевода, как метод профилактики осложнений	Зятков И.Н., Дегтярева Н.С., Олянин С.В., Барков Е.А.	Омск	GE-07

Перерыв 10 минут

**ЗАСЕДАНИЕ №2**

GE

**Председатели: Аллахвердян А.С., Хоробрых Т.В.,  
Марийко В.А., Васнев О.С.**

16:20 – 18:20 Продолжительность доклада: 10 мин

Применение малоинвазивных методов при лечении доброкачественных заболеваний пищевода	Черкасов М.Ф., Старцев Ю.М., Черкасов Д.М., Галашокян К.М., Рогачев А.А., Шамик П.В.	Ростов-на-Дону	GE-08
Торакоскопическая хирургия доброкачественных заболеваний пищевода	Шестаков А.Л., Цховребов А.Т., Горшунова А.П.	Москва	GE-09
Комплексная профилактика несостоятельности эзофагогастроанастомоза	Марийко В.А., Третьяков В.О., Дорофеев Д.А., Марийко А.В.	Тула	GE-10
Санация пищевода при лечении повреждений пищевода и несостоятельности его швов в эксперименте	Балыкин О.Н., Райхан МД Аль, Булынин В.В., Пархисенко Ю.А., Жданов А.И., Павлюченко С.В., Юргелас И.В.	Воронеж	GE-11

Применение VAC – терапии в хирургии повреждений пищевода	Пушкин С.Ю., Белоконев В.И., Абашкин Н.Ю., Щербаков Д.А.	Самара	GE-12
Результаты применения новой методики установки эндогубчатого зонда в лечении сквозных дефектов пищевода	Шевченко М.С., Барышев А.Г., Попов А.Ю., Быков М.И.	Москва	GE-13

**КОНГРЕСС ЗАЛ 2  
«СКЛИФOSОВСКИЙ»**

**НЕОТЛОЖНАЯ ФЛЕБОЛОГИЯ.  
УПРАВЛЕНИЕ РИСКАМИ ВТЭО**

PHL

**Председатели: Стойко Ю.М., Сучков И.А.,  
Варданян А.В., Шиманко А.И.**

09:00 – 11:00 Продолжительность доклада: 10 мин

Экстренные ситуации во флебологической практике и пути их решения	Шевченко Ю.Л., Стойко Ю.М., Яшкин М.Н., Цыплящук А.В., Ангелова В.А.	Москва	PHL-01
ВТЭО у онкологических больных: «неизведанные грани» и клиническая практика	Варданян А.В., Карабач Ю.В., Кислов Э.Е., Долидзе Д.Д., Шевякова Т.В.	Москва	PHL-02
Пациент с ВТЭО в общехирургическом стационаре: кто и как должен лечить?	Калинин Р.Е., Сучков И.А., Мжаванадзе Н.Д., Агапов А.Б., Чобанян А.А.	Рязань	PHL-03

Тромбоз гонадных и параметральных вен в практике хирурга и акушера	Ефремова О.И., Гаврилов С.Г., Сон Д.А., Лебедев И.С., Кириенко А.И.	Москва	PHL-04
Возможности оптимизации системы профилактики венозных тромбоэмболических осложнений при плановых хирургических вмешательствах на основе теста тромбодинамики	Лебедев Н.Н., Давыденко В.В., Шихметов А.Н., Бабицкий А.А.	Москва, Санкт-Петербург	PHL-05
Факторы риска венозных тромбоэмболических осложнений у пациентов с послеоперационными вентральными грыжами	Калинина А.А., Андрияшкин А.В., Лобан К.М., Мамадумаров В.А., Никишков А.С., Ивахов Г.Б., Золотухин И.А., Сажин А.В.	Москва	PHL-06
Результаты системного тромболизиса при массивной тромбоэмболии легочной артерии	Мутаев М.М., Щеголев А.А., Папоян С.А., Чижова Е.С., Мутаев Р.М.	Москва	PHL-07

**Перерыв 10 минут**

## ХИРУРГИЯ ХРОНИЧЕСКИХ ЗАБОЛЕВАНИЙ ВЕН. НОВЫЕ ТЕХНОЛОГИИ В РЕШЕНИИ «СТАРОЙ ПРОБЛЕМЫ»

PHL

**Председатели: Золотухин И.А., Сапелкин С.В.,  
 Шевела А.И., Селиверстов Е.И.**

11:10 – 13:10 Продолжительность доклада: 10 мин

Доступность больших подкожных вен, как потенциальных кондуитов, у пациентов с облитерирующим атеросклерозом нижних конечностей в сочетании с варикозной болезнью	Головина В.И., Панфилов В.А., Золотухин И.А.	Москва	PHL-08
Сравнительная оценка послеоперационных осложнений при комплексном лечении варикозной болезни	Калинин Р.Е., Сучков И.А., Камаев А.А., Климакова Ю.Р.	Рязань	PHL-09
Влияние длительности ношения компрессионного трикотажа на симптомы ХЗВ и качество жизни: пилотное исследование	Мирахмедова С.А., Селиверстов Е.И., Ефремова О.И., Золотухин И.А.	Москва	PHL-10
Хирургическая тактика лечения рецидива варикозной болезни	Махнев А.В., Шнейдер В.Э., Низамов Ф.Х., Соколова В.В., Янин Е.Л.	Тюмень	PHL-11
Процесс ремоделирования венозной стенки при хирургии варикозной болезни	Калинин Р.Е., Сучков И.А., Мжаванадзе Н.Д., Маркитан Г.С.	Рязань	PHL-12
Влияние компрессионного стеноза левой почечной вены на функцию левой почки	Гаврилов С.Г., Каралкин А.В., Мишакина Н.Ю., Гришенкова А.С.	Москва	PHL-13

ЭВЛК. Нестандартизированность подходов к выполнению стандартной процедуры	Артемова А.С., Кравцов П.Ф., Маркин С.М., Ванян Г.Н.	Санкт-Петербург, Самара, Краснодар	PHL-14
---	---	--	--------

Перерыв 1 час

## ПЕРИТОНИТ И АБДОМИНАЛЬНЫЙ СЕПСИС. УСПЕХ – В СОТРУДНИЧЕСТВЕ SEP

**Председатели: Дибиров М.Д., Проценко Д.Н., Щеголев А.А., Тимурбулатов В.М.**

14:10 – 16:10 Продолжительность доклада: 10 мин

Хирургическая стратегия при распространённом гнойном перитоните и абдоминальном сепсисе	Щеголев А.А., Товмасын Р.С., Чевокин А.Ю., Васильев М.В., Плотников В.В., Мурадян Т.Г.	Москва	SEP-01
Вакуум-ассистированная лапаростомия в лечении разлитого перитонита	Бедин В.В., Долидзе Д.Д., Бочарников Д.С., Шиков Д.В., Колотильщиков А.А., Эминов М.З.	Москва	SEP-02
Энтеростомия при послеоперационном перитоните	Жариков А.Н., Лубянский В.Г., Алиев А.Р.	Барнаул	SEP-03
Возможности лапароскопического доступа в диагностике и лечении распространённого аппендикулярного перитонита и его безопасность	Арутюнян А.С., Ярцев П.А., Благовестнов Д.А., Гуляев А.А., Левитский В.Д.	Москва	SEP-04

Применение тактики Damage control surgery в лечении перитонита, осложненного септическим шоком	Демко А.Е., Батыршин И.М., Шляпников С.А., Склизков Д.С., Остроумова Ю.С., Фомин Д.В.	Санкт-Петербург	SEP-05
--	--	-----------------	--------

Послеоперационный перитонит у больных пожилого и старческого возраста	Дибиров М.Д., Хачатрян Н.Н., Абдуллаев А.А., Исаев А.И., Шихавов А.Р.	Москва	SEP-06
---	---	--------	--------

Интраперитонеальная и интраинтестинальная оксигенотерапия в комплексном лечении больных с абдоминальным сепсисом	Тимурбулатов М.В., Мехтиев Н.М., Аитова Л.Р., Субхангулов З.М., Фаткуллин А.С., Ирназаро Ф.Р., Васильев А.А., Кононенко А.В.	Уфа	SEP-07
--	---	-----	--------

Колоректальный рак, осложненный перфорацией и абдоминальным сепсисом: особенности хирургической тактики	Белик Б.М., Осканян М.А., Мареев Д.В., Сапралиев А.Р., Суярко В.А., Ефанов С.Ю., Скорляков В.В., Бабиев В.Ф., Толстов И.Е., Кещян С.С.	Ростов-на-Дону	SEP-08
---	---	----------------	--------

Выбор варианта завершения лапаротомии при распространённом перитоните	Лебедев Н.В., Шадрин В.С., Климов А.Е.	Москва	SEP-09
---	--	--------	--------

Прогнозирование и профилактика осложнений у пациентов с распространённым перитонитом и абдоминальным сепсисом	Самарцев В.А., Гаврилов В.А., Пушкарев Б.С., Кузнецова М.П.	Пермь	SEP-10
---	--	-------	--------

Перерыв 10 минут

## ОЧЕРКИ ГНОЙНОЙ ХИРУРГИИ НАШЕГО ВРЕМЕНИ

GH

Председатели: В.А. Митиш, Г.Г. Мелконян, С.В. Горюнов

16:20 – 18:20 Продолжительность доклада: 10 мин

Возможности мультидисциплинарной команды при высоких ампутациях конечностей у пациента в критическом состоянии	Митиш В.А., Лебедев И.С., Жуков А.О., Костин Д.М., Купрейчик В.Л., Матюшков Н.С., Проценко Д.Н.	Москва	GH-01
Этапное лечение послеоперационных гнойных передних медиастинитов	Протасевич А.И., Татур А.А., Снытко К.Д., Росс А.И., Попов М.Н., Бибик Р.И.	Минск	GH-02
Хирургическое лечение неспецифических спондилитов и спондилодисцитов	Сытник А.В., Гринь А.А., Оболенский В.Н., Львов И.С., Кордонский А.Ю., Рожанский С.А.	Москва	GH-03
Хирургическое лечение гнойных тендовагинитов сгибателей пальцев кисти	Асатрян А.Г., Липатов К.В., Мелконян Г.Г., Кривихин Д.В., Серажим О.А., Хентов А. А.	Москва	GH-04
Суральный кожно-фасциальный лоскут в реконструкции обширных инфицированных дефектов мягких тканей стопы и голени	Цветков В.О., Колованова О. В., Соловьева А. М.	Москва	GH-05
Вакуумная терапия при некротизирующих инфекциях	Горюнов С.В., Игнатьев С.Н., Жидких С.Ю., Ульянина А.А.	Москва	GH-06

Опыт применения нового способа пластики послеоперационного раневого дефекта крестцово-копчиковой области после иссечения пилонидальной кисты.	Шубров Э.Н., Барышев А.Г., Триандафилов К.В.	Краснодар	GH-03
---	--	-----------	-------

## КОНГРЕСС ЗАЛ 3 «ВОЙНО-ЯСЕНЕЦКИЙ»

### ТРАНСПЛАНТАЦИЯ ОРГАНОВ. ТЕХНОЛОГИИ, РАСШИРЯЮЩИЕ ВОЗМОЖНОСТИ

TRA

Председатели: Шабунин А.В., Manyalich M. (Испания),  
 Готье С.В., Хубутия М.Ш., Руммо О.О. (Беларусь)

09:00 – 11:00 Продолжительность доклада: 10 мин

Developing Organ Donation Worldwide and DCD experience: TPM Model	Marti Manyalich	Испания	TRA-01
Клиническая трансплантология в РФ: от инновационной феноменологии к доступному виду медицинской помощи	Готье С.В.	Москва	TRA-02
Эволюция программы трансплантации солидных органов в Москве	Хубутия М.Ш.	Москва	TRA-03
Непосредственные и отдаленные результаты реализации программы трансплантации солидных органов в Республике Беларусь	Руммо О.О.	Минск	TRA-04

Родственная трансплантация печени, как фактор повышения доступности трансплантологической помощи во взрослой практике	Восканян С.Э., Артемьев А.И., Сушков А.И., Рудаков В.С., Колышев И.Ю., Губарев К.К., Сюткин В.Е., Найденов Е.В., Щербин В.В., Забезинский Д.А., Светлакова Д.С., Воеводин А.Л., Попов М.В., Башков А.Н., Ионова Е.А., Муктаржан М., Пашков А.Н., Кордонова О.О.	Москва	TRA-05
---	--	--------	--------

Эффективность московской системы донорства органов. Перспективы трансляции опыта столицы в регионы РФ	Минина М.Г., Севостьянов В.М., Воронов Д.В., Мальцев Е.А.	Москва	TRA-06
---	--	--------	--------

Непосредственные и отдаленные результаты трансплантации печени и почки в Боткинской больнице. Новые вызовы для программ трансплантации столичного региона в условиях расширения показаний для донорства органов	Шабунин А.В., Минина М.Г., Дроздов П.А., Левина О.Н., Макеев Д.А., Журавель О.С., Астапович С.А.	Москва	TRA-07
---	--	--------	--------

Опыт применения оригинального метода трансплантации поджелудочной железы	Коробка В.Л., Коробка Р.В., Кострыкин М.Ю., Шаповалов А.М., Гончар М.В., Пак Е.С., Нестеренко И.Н., Лагеза А.Б., Хоронько Р.Ю., Даблиз Р.О.	Ростов-на-Дону	TRA-08
--	--	----------------	--------

**Перерыв 10 минут**

## ОСЛОЖНЕННАЯ ЖЕЛЧНОКАМЕННАЯ БОЛЕЗНЬ. ВЗГЛЯД ХИРУРГА И ЭНДОСКОПИСТА ZKB

**Председатели: Шаповальянц С.Г., Прудков М.И., Старков Ю.Г., Королев М.П.**

11:10 – 13:10 Продолжительность доклада: 10 мин

Современные подходы в лечении механической желтухи на фоне сложных форм холедохолитиаза	Шаповальянц С.Г., Будзинский С.А., Федоров Е.Д., Платонова Е.Н., Воробьева Е.А.	Москва	ZKB-01
---	---	--------	--------

Место рентгенохирургических вмешательств при осложненных формах желчнокаменной болезни	Кулезнева Ю.В., Мелехина О.В., Мусатов А.Б., Недолужко И.Ю., Патрушев И.В.	Москва	ZKB-02
--	--	--------	--------

Миниинвазивные технические решения в коррекции осложнений хирургических вмешательств при осложнённых формах ЖКБ	Бедин В.В., Коржева И.Ю., Тавобилов М.М., Чеченин Г.М., Карпов А.А.	Москва	ZKB-03
---	---	--------	--------

Редкие осложнения желчнокаменной болезни	Глабай В.П., Гобеджишвили В.В., Абашидзе З.Ш., Ближенская Е.В.	Москва	ZKB-04
--	---	--------	--------

Причины неудач эндоскопических вмешательств при осложненной ЖКБ и пути их преодоления	Орлов С.Ю., Монахов М.В., Кудрявицкий Е.Е., Оленичев А.М., Махуова Г.Б., Сажин И.В., Алимов А.Н., Хрипун А.И.	Москва	ZKB-05
---	--	--------	--------

Пероральная холангиоскопия в диагностике и лечении механической желтухи в условиях скоромощного стационара	Тетерин Ю.С., Петриков С.С., Ярцев П.А., Аскеров А.Ч., Генердукаев Л.Л.	Москва	ZKB-06
--	---	--------	--------

**Перерыв 1 час**

**ДИСКУССИОННЫЙ КЛУБ: РОБОТАССИСТИРОВАННАЯ ЭНДОВИДЕОХИРУРГИЯ** **ROB**

**Председатели: Ветшев П.С., Андрейцев И.Л., Кригер А.Г.**

14:10 – 16:10 Продолжительность доклада: 10 мин

Опыт 4000 робот-ассистированных вмешательств в многопрофильном стационаре (15 мин)	Шабунин А.В., Андрейцев И.Л., Греков Д.Н.	Москва	ROB-01
--	---	--------	--------

Робот-ассистированная хирургия. Опыт НИИ ККБ1 им. С.В. Очаповского за 5 лет	Порханов В.А., Ларин В.Ф., Медведев В.Л., Половинкин В.В., Попов А.Ю., Галдина Т.В., Виноградов Р.А.	Краснодар	ROB-02
---	--	-----------	--------

10 лет в робот-ассистированной хирургии: от личных впечатлений к доказательной медицине	Яблонский П.К., Кудряшов Г.Г., Соколова О.П.	Москва	ROB-03
---	--	--------	--------

Робот-ассистированные операции в онкологическом многопрофильном центре. Анализ 10-летнего опыта	Хатьков И.Е., Ефанов М.Г., Израилов Р.Е., Васнев О.С., Данилов М.А., Зингеренко М.Б., Павленко К.А., Цвиркун В.В.	Москва	ROB-04
---	--	--------	--------

15-летний опыт применения робот-ассистированной хирургии в НМХЦ им. Н.И. Пирогова	Карпов О.Э., Ветшев П.С., Стойко Ю.М., Аблицов А.Ю., Ханалиев Б.В., Политова А.К., Максименков А.В., Зуев А.А., Пиманчев О.В.	Москва	ROB-05
---	---	--------	--------

Робот-ассистированная хирургия при ахалазии пищевода и грыжах пищеводного отверстия диафрагмы	Авзалетдинов А.М., Бакиров А.А., Вильданов Т.Д., Латыпов Ф.Р., Нургудин А.А., Мусакаева К.Р.	Уфа	ROB-06
---	---	-----	--------

Робот-ассистированные операции при грыжах пищеводного отверстия диафрагмы – преодолеть барьеры лапароскопии	Ветшев Ф.П., Осминин С.В., Комаров Р.Н., Билялов И.Р.	Москва	ROB-07
---	--	--------	--------

Робот-ассистированные операции в панкреатобилиарной хирургии у детей	Соколов Ю.Ю., Ефременков А.М., Зыкин А.П.	Москва	ROB-08
--	---	--------	--------

**Перерыв 10 минут**

**ЖЕЛУДОЧНО-КИШЕЧНЫЕ КРОВОТЕЧЕНИЯ. СОВРЕМЕННЫЕ МИНИИНВАЗИВНЫЕ ПОДХОДЫ** **BL**

**Председатели: Щеголев А.А., Черкасов М.Ф., Корымасов Е.А., Самарцев В.А.**

16:20 – 18:20 Продолжительность доклада: 10 мин

Спорные вопросы хирургической тактики при язвенных гастродуоденальных кровотечениях (лекция) (15 мин)	Затевахин И.И., Щеголев А.А.	Москва	BL-01
---	---------------------------------	--------	-------

Язвенное гастродуоденальное кровотечение в регионах: хирургическая тактика по-прежнему на распутье?	Корымасов Е.А.	Самара	VL-02
Опыт применения гибридных технологий в лечении пациентов с язвенными гастродуоденальными кровотечениями с высоким риском рецидива	Шабунин А.В., Бедин В.В., Шиков Д.В., Араблинский А.В., Цуркан В.А., Бочарников Д.С., Колотильщиков А.А., Соколов К.А.	Москва	VL-03
Хирургическая тактика при хронических дуоденальных язвах, осложненных рецидивирующим кровотечением	Танцев А.О., Корольков А.Ю., Попов Д.Н.	Санкт-Петербург	VL-04
Превентивная трансартериальная эмболизация при высоких гастродуоденальных кровотечениях неварикозной этиологии	Сницарь А.В., Переходов С.Н., Сметанина С.В.	Москва	VL-05
Опыт экстренного эндоваскулярного гемостаза при желудочно-кишечных кровотечениях	Парфенов И.П., Струценко М.В., Крайников Д.А., Силин Н.А., Логвиненко Р.Л., Полянский В.Д., Болотов П.А., Бобылев А.А.	Москва	VL-06
Актуальные вопросы прогнозирования рецидива острых неварикозных гастродуоденальных кровотечений	Репин И.Г., Брехов Е.И., Калиниченко А.Ю., Репин Д.И., Журавлев С.В., Бояринцев В.В.	Москва	VL-07

Эндоскопический гемостаз по линии санитарной авиации при кровотечениях, в том числе рецидивных, из верхних отделов пищеварительного тракта	Пантелеев В.С., Нартайлаков М.А., Салимгареев И.З., Погорелова М.П.	Уфа	VL-08
Отдаленные результаты ведения больных с кровотечениями, предполагаемый источник которых находился в тонкой кишке	Тихомирова Е.В., Иванова Е.В., Юдин О.И., Ларичев С.Е., Шаповальянц С.Г., Федоров Е.Д.	Москва	VL-09

**АМФИТЕАТР  
«РОЗАНОВ»**

**КИШЕЧНАЯ НЕПРОХОДИМОСТЬ  
НЕОПУХОЛЕВОГО ГЕНЕЗА.  
НОВЫЕ ПУТИ РЕШЕНИЯ  
СТАРОЙ ПРОБЛЕМЫ.**

INT

**Председатели: Сажин А.В., Тягунов А.Е.,  
Ярцев П.А., Шляпников Е.В.**

09:00 – 11:00 Продолжительность доклада: 15 мин

Безопасные сроки неоперативного лечения пациентов с острой спаечной кишечной непроходимостью	Сигуа Б.В., Демко А.Е., Петров С.В., Котков П.А., Осипов А.В., Каландарова Д.Х., Земляной В.П.	Санкт-Петербург	INT-01
Обоснование безопасности и пользы неоперативного лечения нестрангуляционной спаечной кишечной непроходимости	Тягунов А.Е.	Москва	INT-02
КТ – основной метод диагностики ишемии кишки при тонкокишечной непроходимости	Виноградов В.Н.	Москва	INT-03

Опыт лечения больных с острой неопухолевой непроходимостью. Роль лапароскопического адгезиолизиса	Турбин М.В., Черкасов М.Ф., Старцев Ю.М., Черкасов Д.М., Бондаренко В.А., Наматян А.Б.	Ростов-на-Дону	INT-04
Доказанные преимущества и недостатки интраоперационной назо-интестинальной интубации у пациентов с тонкокишечной непроходимостью	Ярцев П.А.	Москва	INT-05
Противоспаечные барьеры в абдоминальной хирургии – проблемы и перспективы	Самарцев В.А., Гаврилов В.А., Кузнецова М.П., Паршаков А.А., Кузнецова М.В.	Пермь	INT-06

**Перерыв 10 минут**

11:10 – 13:10 **СОВЕЩАНИЕ ГЛАВНЫХ ХИРУРГОВ СУБЪЕКТОВ РФ И ПРЕДСЕДАТЕЛЕЙ РЕГИОНАЛЬНЫХ ОТДЕЛЕНИЙ РОХ** GLS

**Перерыв 1 час**

**СЕКЦИЯ МОЛОДЫХ УЧЕНЫХ. РОЗАНОВСКИЕ ЧТЕНИЯ** YS

**Председатели: Тавобилов М.М., Чжао А.В., Глабай В.П., Стручков В.Ю.**

14:10 – 16:10 Продолжительность доклада: 10 мин

Гибридные лапаро-эндоскопические операции при новообразованиях желудка	Авдеева Д.Д., Старков Ю.Г.	Москва	YS-01
--	-------------------------------	--------	-------

Ранняя видеоторакоскопия – как фактор улучшения результатов лечения закрытой травмы груди	Котанджян В.Г., Ибавов И.У.	Москва	YS-02
Новые возможности выявления тиреоидной карциномы в фолликулярных опухолях щитовидной железы	Кованцев С.Д., Долидзе Д.Д.	Москва	YS-03
Персонализированная технология лечения ран	Остроушко А.П., Лаптиёва А.Ю.	Воронеж	YS-04
Обтурационная толстокишечная непроходимость: расширение возможностей хирургического лечения реально	Фесюн А.В., Корымасов Е.А.	Самара	YS-05
Оценка функционального состояния печени у пациентов с синдромом механической желтухи с позиции чрескожных минимально инвазивных вмешательств	Сумин Д.С., Мамошин А.В., Потапова Е.В., Дунаев А.В., Кандурова К.Ю., Приземин В.Н.	Орел	YS-06
Оптимизация диагностики нарушений мезентериального кровообращения в условиях общехирургического стационара	Сухаруков А.С., Нарезкин Д.В., Безалтынных А.А., Сергеев А.В.	Смоленск	YS-07
Проект по отбору российских пациентов с МСН и синдромом Линча	Семенов Д.А.	Москва	YS-08
К вопросу о показаниях к плановым оперативным вмешательствам при дивертикулярной болезни	Панкратова Ю.С.	Казань	YS-09
Периоперационная профилактика осложнений в герниологии	Паршаков А.А.	Пермь	YS-10

**Перерыв 10 минут**



## ХРОНИЧЕСКИЙ ПАНКРЕАТИТ. СОВРЕМЕННЫЙ ВЗГЛЯД

PAN2

**Председатели: Кригер А.Г., Рогаль М.Л.,  
Израилов Р.Е., Бедин В.В.**

16:20 – 18:20

Продолжительность доклада: 10 мин

Хирургическое лечение хронического панкреатита и его осложнений. Персонифицированный протокол Боткинской больницы	Шабунин А.В., Бедин В.В., Тавобилев М.М., Карпов А.А., Коржева И.Ю., Венгеров В.Ю.	Москва	PAN2-01
Хирургическое лечение больных хроническим панкреатитом с кистозно-воспалительной трансформацией двенадцатиперстной кишки	Кригер А.Г., Горин Д.С., Кармазоновский Г.Г., Пантелеев В.И.	Москва	PAN2-02
Ранний хронический панкреатит после панкреонекроза. Можно ли предотвратить прогрессирование?	Дюжева Т.Г., Семененко И.А., Мудряк Д.Л., Гращенко С.А., Степанченко А.П.	Москва	PAN2-03
Панкреатодуоденальная резекция у больных хроническим панкреатитом: кому, когда и как	Прядко А.В., Ромашенко П.Н., Майстренко Н.А., Яралиев В.М., Алиев А.К., Бойко И.Ю.	Санкт-Петербург	PAN2-04
Эндоскопические технологии в лечении хронического панкреатита	Шаповальянц С.Г., Будзинский С.А., Федоров Е.Д., Воробьева Е.А.	Москва	PAN2-05
Современные методы визуализации в лапароскопической хирургии поджелудочной железы	Панченков Д.Н., Иванов Ю.В., Абдулкеримов З.А., Семенякин И.В., Габдуллин А.Ф., Григорьева Е.В., Климов Д.Д., Лискевич Р.В., Тупикин К.А.	Москва	PAN2-06

Эффективность и безопасность имплантации стент-графтов при поздних аррозионных кровотечениях после резекционных вмешательств на поджелудочной железе	Варава А.Б., Лусников В.П., Алекян Б.Г.	Москва	PAN2-07
Лапароскопические видеотехнологии в лечении хронического панкреатита	Израилов Р.Е., Васнев О.С. и соавторы	Москва	PAN2-08
Оценка средне- и долгосрочных результатов резекционного лечения больных хроническим панкреатитом <b>(📡) Online</b>	Воронцов О.Ф., Абрамян Е.И., Раделев Б., Михин И.В., Грэб К. (Германия)	Волгоград, Хоф (Германия)	PAN2-09

### ПРЕСС ЗАЛ «ПОКРОВСКИЙ»

## ЭНДОКРИННАЯ ХИРУРГИЯ. ПРОВЕРЕННЫЕ ТЕХНОЛОГИИ И НОВЫЕ ВОЗМОЖНОСТИ

ENS

### ЗАСЕДАНИЕ №1

**Председатели: Ромащенко П.Н., Кузнецов Н.С., Долидзе Д.Д.**

09:00 – 11:00

Продолжительность доклада: 12 мин

Проблемы диагностики фолликулярного рака щитовидной железы	Титов С.Е., Лукьянов С.А., Сергийко С.В., Веряскина Ю.А., Ильина Т.Е., Козорезова Е.С., Воробьев С.Л.	Новосибирск, Челябинск, Санкт-Петербург	ENS-01
--	---	---	--------

Прогностические возможности дооперационной диагностики радиойодрезистентного высокодифференцированного рака щитовидной железы	Ромашенко П.Н., Майстренко Н.А., Симонова М.С., Криволапов Д.С., Легенская Е.Д.	Санкт-Петербург	ENS-02
Варианты хирургического лечения больных местно-распространенным раком щитовидной железы	Романчишен А.Ф., Вабалайте К.В.	Санкт-Петербург	ENS-03
Принципы проведения медиальной тиреоидэктомии (тиреоидэктомии без натяжения) и результаты применения методики	Слепцов И.В., Черников Р.А., Саблин И.В., Пушкарук А.А., Герасимова К.А., Новокшенов К.Ю.	Санкт-Петербург	ENS-04
Возможности органосохраняющих операций при спорадическом медуллярном раке щитовидной железы: ближайшие и отдаленные результаты	Ванушко В.Э., Бельцевич Д.Г., Михеенков А.А., Абдулхабирова Ф.М., Злотникова О.А., Джавелидзе М.И., Бондаренко Е.В., Урусова Л.С.	Москва	ENS-05
Компрессионный синдром при гигантском зобе	Михайличенко В.Ю., Керимов И.Я., Безруков О.Ф., Каракурсаков Н.Э.	Симферополь	ENS-06
Тиреоидэктомия и субтотальная резекция в хирургическом лечении токсических форм зоба – анализ послеоперационных осложнений	Макаров И.В., Князева В.М., Романов Р.М.	Самара	ENS-07
Изменения в ведении больных с дифференцированным раком щитовидной железы в клинических рекомендациях МЗ РФ 2023	Бельцевич Д.Г., Ванушко В.Э.	Москва	ENS-08

Перерыв 10 минут

## ЗАСЕДАНИЕ №2

ENS

**Председатели: Ветшев П.С., Романчишен А.Ф.,  
Шулутко А.М., Щеголев А.А.**

11:10 – 13:10 Продолжительность доклада: 12 мин

Эволюция диагностики гиперпаратиреоза	Амарантов Д.Г., Денисов С.А., Таибова Д.Р., Лукин П.С., Блинов С.А.	Пермь	ENS-09
Место хирурга в лечении первичного гиперпаратиреоза	Животов В.А., Ветшев П.С., Дрожжин А.Ю., Поддубный Е.И., Крастынь Э.А., Плахотняя В.М., Новгородцева Л.Г., Вихирева К.Д.	Москва	ENS-10
Вторичный гиперпаратиреоз. Новые возможности хирургического лечения	Долидзе Д.Д., Лебединский И.Н., Слепухова Д.В., Кованцев С.Д., Багателяя З.А., Варданян А.В.	Москва	ENS-11
Резидуальный гиперпаратиреоз. Тактика хирурга	Ларин А.А., Щеголев А.А., Потемкин А.В., Мазурова О.В., Чешуина Ю.В., Евлоева Л.А., Ланвен Л.А.	Москва	ENS-12
Выбор хирургического доступа при тимэктомии	Епифанцев Е.А., Грицун В.Ю., Смирнов А.В., Иванов Ю.В.	Москва	ENS-13

Минимально инвазивная хирургия нейроэндокринных опухолей поджелудочной железы	Егоров А.В., Ветшев Ф.П., Кондрашин С.А., Жемерикин Г.А., Фоминых Е.В., Мусаев Г.Х.	Москва	ENS-14
Ретроперитонеоскопическая адrenaлэктомия: опыт выполнения в центре эндокринной хирургии краевой клинической больницы г. Краснодара	Полянский Е.А., Рябченко Е.В., Дремлюга Н.В.	Краснодар	ENS-15
Опыт применения технологии дополненной реальности при выполнении лапароскопических адrenaлэктомий	Демин Д.Б.	Оренбург	ENS-16

Перерыв 1 час

## ГРЫЖИ ПИЩЕВОДНОГО ОТВЕРСТИЯ ДИАФРАГМЫ. ЭВОЛЮЦИЯ ХИРУРГИЧЕСКИХ ТЕХНОЛОГИЙ

GPOD

Председатели: Луцевич О.Э., Емельянов С.И.,  
Галлямов Э.А., Егиев В.Н.

14:10 – 16:10 Продолжительность доклада: 10 мин

Обоснование показаний к фундопликации при рефлюкс-эзофагите	Хатьков И.Е., Васнев О.С., Израилов Р.Е., Кошкин М.А., Валитова Э.Р., Мамишев Р.В.	Москва	GPOD-01
Ключевые аспекты фундопликации по А.Ф. Черноусову: технологии изменчивы, принципы – никогда!	Черноусов А.Ф., Хоробрых Т.В., Ветшев Ф.П.	Москва	GPOD-02

Фундопликация при сочетании ГЭРБ и ожирения	Анищенко В.В., Ким Д.А., Патрушев П.А.	Новосибирск	GPOD-03
Повторные хирургические вмешательства при ГЭРБ	Галлямов Э.А., Луцевич О.Э., Ерин С.А., Преснов К.С., Бусырев Ю.Б.	Москва	GPOD-04
Малоинвазивные технологии в лечении грыж пищеводного отверстия диафрагмы: лапароскопическая и робот-ассистированная фундопликация	Бедин В.В., Багателия З.А., Гугнин А.В.	Москва	GPOD-05
Лапароскопическая антирефлюксная хирургия с обоснованием выбора метода пластики пищеводного отверстия диафрагмы	Черкасов Д.М., Черкасов М.Ф., Старцев Ю.М., Меликова С.Г., Ендоренко К.В.	Ростов-на-Дону	GPOD-06
Причины и следствия осложнений хирургического лечения грыж ПОД	Колесников С.А., Бугаев В.В., Бугаева С.Р.	Белгород	GPOD-07

Перерыв 10 минут

## ИННОВАЦИОННЫЕ ЭНДОСКОПИЧЕСКИЕ ТЕХНОЛОГИИ. ЗА ГРАНЬЮ ВОЗМОЖНОСТИ ХИРУРГА

END

Председатели: Старков Ю.Г., Коржева И.Ю.,  
Королев М.П., Будзинский С.А.

16:20 – 18:20 Продолжительность доклада: 10 мин

Радиочастотная абляция при аденомах большого сосочка двенадцатиперстной кишки с внутрипротоковым распространением	Замолотчиков Р.Д., Старков Ю.Г., Вагапов А.И., Джантуханова С.В.	Москва	END-01
---	---	--------	--------

Инновационная ЭУС-РЧА методика лечения нейроэндокринных опухолей ПЖ. Первый опыт и результаты	Парфенчикова Е.В., Орлова М.В., Ким В.А., Коваленко Д.Д.	Москва	END-02
Приоритетные возможности комбинированных минимально инвазивных технологий в лечении повреждений желчных протоков и холедохолитиаза	Аванесян Р.Г., Королев М.П., Федотов Л.Е.	Санкт-Петербург	END-03
Современные подходы и перспективы малоинвазивного лечения вирусного гепатита	Шаповальянц С.Г., Будзинский С.А., Федоров Е.Д., Платонова Е.Н., Воробьева Е.А.	Москва	END-04
Инновационные эндоскопические технологии в лечении ранних билиарных осложнений после ортотопической трансплантации печени	Ярцев П.А., Тетерин Ю.С., Сулейманова Ш.Х., Аскеров А.Ч., Новрузбеков М.С., Хубутия М.Ш.	Москва	END-05
Преимущество эндоскопических методик в лечении пациентов с дивертикулитом Ценкера	Старков Ю.Г., Вагапов А.И., Замолотчиков Р.Д., Бадахова А.Б.	Москва	END-06
Результаты эндоскопического лечения пациентов с ахалазией пищевода различных стадий	Дробязгин Е.А., Чикинев Ю.В., Митько Н.И.	Новосибирск	END-07
Современный инновационный подход к тоннельным вмешательствам	Джантуханова С.В., Старков Ю.Г., Замолотчиков Р.Д., Хизриева Н.И., Вагапов А.И., Глотов А.В.	Москва	END-08
Показания и современные эндоскопические возможности использования VAC-терапии в лечении пациентов с хирургическими осложнениями	Бедин В.В., Коржева И.Ю., Амирова В.В., Якомаскин В.Н., Шиков Д.В.	Москва	END-09

## ЗАЛ А «ЮДИН»

### НЕПРЕРЫВНОЕ ОБУЧЕНИЕ ХИРУРГОВ. НАСТОЯЩЕЕ И БУДУЩЕЕ

EDU

Модераторы: **Благовестнов Д.А., Коссович М.А., Шулушко А.М., Балкизов З.З.**

09:00–11:00 Продолжительность доклада: 10 мин

Образовательные технологии при подготовке врача-хирурга в клинике	Валетова В.В., Благовестнов Д.А.	Москва	EDU-01
Ландшафт дополнительного профессионального образования и непрерывного медицинского образования в хирургических специальностях	Балкизов З.З.	Москва	EDU-02
Идеология обучения лапароскопической хирургии	Коссович М.А.	Москва	EDU-03
Методология оценки компетенций врачей хирургов	Фаллер А.П.	Москва	EDU-04
Методология и методика обучения хирургов интракорпоральному лапароскопическому шву	Климаков А.В.	Москва	EDU-05
Хирургическая помощь в непрерывном образовании: образовательные элементы портала НМФО	Природова О.Ф.	Москва	EDU-06
К оценке теоретического уровня подготовки врачей-хирургов: желаемое и действительное	Баранов Г.А.	Москва	EDU-07
Научное обоснование практико-ориентированной модели непрерывного профессионального обучения врачей-хирургов	Логвинов Ю.И.	Москва	EDU-08

Оценка качества дополнительного профессионального образования врачей-хирургов по результатам анкетирования	Благовестнов Д.А., Меньшикова Л.И.	Москва	EDU-09
--	---------------------------------------	--------	--------

Перерыв 3 часа 10 минут

## ХИРУРГИЧЕСКАЯ КОРРЕКЦИЯ ПОРТАЛЬНОЙ ГИПЕРТЕНЗИИ. PG

### МУЛЬТИДИСЦИПЛИНАРНЫЙ ПОДХОД

Председатели: Цициашвили М.Ш., Котив Б.Н.,  
Парфенов И.П., Шиповский В.Н.

14:10 – 16:10 Продолжительность доклада: 10 мин

20-летний опыт применения малоинвазивных методов лечения осложнений портальной гипертензии	Затевахин И.И., Цициашвили М.Ш., Шиповский В.Н., Монахов Д.В., Шагинян А.К., Забадаева О.Б.	Москва	PG-01
--	--	--------	-------

Результаты реализации комплексной программы лечения осложнений цирроза печени в многопрофильном стационаре с программой трансплантации печени	Шабунин А.В., Бедин В.В., Дроздов П.А., Левина О.Н., Цуркан В.А.	Москва	PG-02
---	--	--------	-------

Эндоскопические методы профилактики кровотечения из варикозно-расширенных вен желудка у больных с портальной гипертензией	Джафаров А.А., Котив Б.Н., Дзидзава И.И., Солдатов С.А., Смородский А.В., Слободяник А.В., Молочникова О.В., Гусарова П.А.	Санкт-Петербург	PG-03
---	---	-----------------	-------

Лечение и профилактика кровотечений из варикозных вен пищевода и желудка у больных с хроническими миелопролиферативными заболеваниями	Батров П.А., Данишян К.И., Лукина Е.А., Соболева Е.А., Сабиров К.Р., Сысоева Е.П., Киценко Е.А.	Москва	PG-04
---	---	--------	-------

Лечебная и диагностическая тактика у больных с внепеченочной портальной гипертензией	Киценко Е.А., Манукьян Г.В., Лебезев В.М., Жигалова С.Б., Фандеев Е.Е., Малов С.Л., Камалов Ю.Р., Крыжановская Е.Ю., Косакевич Е.Р.	Москва	PG-05
--	---	--------	-------

Неудачи, трудности и осложнения при выполнении операции TIPS	Шиповский В.Н., Цициашвили М.Ш., Монахов Д.В., Забадаева О.Б., Пилипосян Е.А.	Москва	PG-06
--	---	--------	-------

Повышение эффективности портосистемных шунтирующих операций при осложненной портальной гипертензии с учетом собственного 15-летнего опыта применения операции TIPS/ТИПС	Хоронько Ю.В., Сапронова Н.Г., Косовцев Е.В., Хоронько Е.Ю., Абдуллаев К.И., Криворотов Н.А.	Ростов-на-Дону	PG-07
---	---	----------------	-------

**ЗАЛ В  
«ПИРОГОВ»**

**ИСТОРИЯ ХИРУРГИИ**

HIS

**ЗАСЕДАНИЕ №1.  
ВЫДАЮЩИЕСЯ ДЕЯТЕЛИ  
ОТЕЧЕСТВЕННОЙ ХИРУРГИИ**

**Председатели: Затевахин И.И., Яблонский П.К., Глянецв С.П.**

09:00 – 11:00 Продолжительность доклада: 15 мин

Профессор В.Н. Розанов (1872–1934): у истоков хирургической школы Боткинской больницы (К 150-летию со дня рождения)	Лебедев С.С.	Москва	HIS-01
Академик АМН СССР С.Р. Миротворцев (1878–1949) и вопросы хирургического лечения опухолей (К 145-летию со дня рождения)	Курочкина Е.Н., Толстоколов А.В., Завьялов А.И.	Саратов, Москва	HIS-02
Академик РАМН Б.А. Королев (1909–2010): путь от ординатора до академика (К 125-летию со дня рождения)	Мухин А.С.	Нижний Новгород	HIS-03
Академик РАМН В.И. Бураковский (1922–1994) и современная сердечно-сосудистая хирургия (К 100-летию со дня рождения)	Глянецв С.П.	Москва	HIS-04
Академик РАН и РАМН В.С. Савельев (1928–2013): эпоха истории российской хирургии (К 95-летию со дня рождения)	Сажин А.В.	Москва	HIS-05

**Перерыв 10 минут**


**ЗАСЕДАНИЕ №2.  
СТРАНИЦЫ ИСТОРИИ  
ОТЕЧЕСТВЕННОЙ ХИРУРГИИ**

HIS

**Председатели: Баулин А.А., Белоконев В.И., Толстоколов А.В.**

11:10 – 13:10 Продолжительность доклада: 15 мин

Иоанн Златоуст о врачевании и вечных истинах	Степанов Н.Г.	Нижний Новгород	HIS-07
Саратовскому научному хирургическому обществу 105 лет	Толстоколов А.В., Курочкина Е.Н., Дорошенко С.А., Коваленко Ю.В.	Саратов	HIS-08
Георгий Львович Ратнер (1923–2001): путь от солдата до профессора хирургии	Белоконев В.И., Замятин В.В., Ковалева З.В., Пушкин С.Ю.	Самара	HIS-09
40 лет хирургической службы 1200-коечной больницы	Баулин А.А., Баулина Е.А., Аверьянова Л.А., Баулин В.А., Баулина О.А.	Пенза	HIS-10
Исторический путь эндоскопической хирургии новообразований желудочно-кишечного тракта	Балалыкин А.С., Вербовский А.Н., Рузибоев С.А.	Москва, Самарканд	HIS-11
Мои учителя в хирургии как профессии, науке и образе жизни	Горский В.А.	Москва	HIS-12



XV СЪЕЗД  
ХИРУРГОВ РОССИИ

# 26 ОКТЯБРЯ

ТРЕТИЙ ДЕНЬ РАБОТЫ СЪЕЗДА

КОНГРЕСС ЗАЛ 1  
«СПАСОКУКОЦКИЙ»

ОПЕРАТИВНАЯ ХИРУРГИЯ.  
НЕСТАНДАРТНЫЕ РЕШЕНИЯ

ОРН

## ЗАСЕДАНИЕ №1

Председатели: Емельянов С.И., Галлямов Э.А.,  
Праздников Э.Н., Дыдыкин С.С.

09:00 – 11:00 Продолжительность доклада: 10 мин

Эффективность сепарационных пластик при срединных вентральных грыжах (экспериментальное исследование)	Федосеев А.В., Харламова Т.М., Инютин А.С., Ершов А.А.	Рязань	ОРН-01
Рецидив грыжи пищеводного отверстия диафрагмы, или провальная первичная фундопликация	Ерин С.А., Гололобов Г.Ю., Гадлевский Г.С., Галлямов Э.А.	Москва	ОРН-02
Лапароскопическая коррекция рецидива грыжи пищеводного отверстия диафрагмы после имплантации системы LINX	Галлямов Э.А., Ерин С.А., Гадлевский Г.С., Гололобов Г.Ю.	Москва	ОРН-03
Особенности лечебной тактики при инородных телах пищевода	Николаева Е.Б., Перькова И.И., Черноусов Ф.А., Татарина Е.В., Рабданов К.М.	Москва	ОРН-04
Результаты применения новой методики установки эндогубчатого зонда в лечении сквозных дефектов пищевода	Шевченко М.С., Барышев А.Г., Попов А.Ю., Быков М.И.	Краснодар	ОРН-05

26 ОКТЯБРЯ | ТРЕТИЙ ДЕНЬ

КОНГРЕСС ЗАЛ 1 «СПАСОКУКОЦКИЙ»

Принципы закрытия сформированных кишечных свищей у пациентов с послеоперационными вентральными грыжами	Белоконев В.И., Пушкин С.Ю., Ковалева З.В., Губский В.М., Катков С.С., Рыжков Р.С., Беззубов А.Р.	Самара	ОРН-06
Опыт хирургического лечения кишечных свищей	Марков П.В., Шукуров К.У., Ахтанин Е.А., Гоев А.А., Стручков В.Ю.	Москва	ОРН-07
Энтеростомия при послеоперационном перитоните	Жариков А.Н., Лубянский В.Г., Алиев А.Р.	Барнаул	ОРН-08

Перерыв 10 минут

## ЗАСЕДАНИЕ №2

ОРН

Председатели: Луцевич О.Э., Хоробрых Т.В.,  
Прудков М.И., Карсанов А.М.

11:10 – 13:10 Продолжительность доклада: 10 мин

Результаты местного лечения раны (активное дренирование) у пациентов с несформированными кишечными свищами, как способ подготовки к радикальному хирургическому лечению	Ахтанин Е.А., Стручков В.Ю., Шукуров К.У., Марков П.В.	Москва	ОРН-09
Билиарные осложнения после резекций печени в эндемичном очаге описторхоза	Кислицин Д.П., Колмачевский Н.А., Чернов А.А., Букирь В.В., Шакиров И.Г.	Ханты-Мансийск	ОРН-10
Хирургическое лечение поврежденных и рубцовой стриктуры желчных протоков	Погосян Г.А., Машурова Е.В., Абдоков А.Д., Мнацаканян Э.Г.	Ставрополь	ОРН-11

Лечение и профилактика осложнений эндоскопической папиллосфинктеротомии	Зайцев О.В., Панина Л.Ю., Бизяев С.В., Кошкина А.В.	Рязань	ОРН-12
Диагностика и лечение ретрооденальных перфораций после ретроградных вмешательств	Войновский А.Е., Семенов И.А., Гращенко С.А., Барбадо П., Нальгиев И.А.	Москва	ОРН-13
Ангиография через артериальный доступ на тыле левой кисти: зачем, кому и как?	Праздников Э.Н., Миленькин Б.И., Баранов Г.А., Ткаченко А.В.	Москва	ОРН-14
Перспективы абдоминальной хирургии «мини-доступа»	Колесников С.А., Бугаева С.Р., Бугаев В.В.	Белгород	ОРН-15

**КОНГРЕСС ЗАЛ 2  
«СКЛИФOSОВСКИЙ»**

**РЕКОНСТРУКТИВНАЯ ХИРУРГИЯ  
ГОЛОВЫ И ШЕИ** **HNS**

**Председатели: Решетов И.В., Истранов А.Л.,  
Чойнзонов Е.Л., Пряников П.Д.**

09:00 – 11:00 Продолжительность доклада: 10 мин

Основные принципы реконструкции в области головы и шеи у онкологических пациентов	Решетов И.В.	Москва	HNS-01
Особенности диагностики и лечения рубцовых деформаций мягких тканей области головы и шеи	Андреева В.В., Решетов И.В., Коган Е.А.	Москва	HNS-02
Хирургическая коррекция некоторых черт лица	Истранов А.Л.	Москва	HNS-03

Эстетическая микрохирургия при устранении дефектов лица	Гилёва К.С.	Москва	HNS-04
Опыт клиники ЦНИИС и ЧЛХ в хирургическом лечении и реабилитации больных с дефектами челюстей	Буцан С.Б., Салихов К.С., Ийгиталиев Ш.Н., Большаков М.Н., Булат С.Г., Гадлевская А.А.	Москва	HNS-05
Реконструктивная хирургия патологии дыхательных путей	Пряников П.Д., Лопатин А.В., Сухов М.Н., Грачев Н.С., Решетов И.В.	Москва	HNS-06
Липофилинг в хирургической реабилитации пациентов с рубцовой деформацией головы и шеи	Висаитова З.Ю., Чкадуа Т.Э., Ибрагимова Х.М.	Москва	HNS-07
Методы статической коррекции лица у онкологических пациентов	Польшина В.И., Истранов А.Л., Решетов И.В.	Москва	HNS-08
Этнически особенности реконструктивных пластических операций на ближнем и среднем востоке	Гапонов М.Е.	Москва	HNS-09

**Перерыв 10 минут**

**СОВРЕМЕННЫЕ ПРОБЛЕМЫ  
И ДОСТИЖЕНИЯ В ГЕРНИОЛОГИИ** **GRN**

**Председатели: Эттингер А.П., Сажин А.В.,  
Ивахов Г.Б., Благовестнов Д.А.**

11:10 – 13:10 Продолжительность доклада: 10 мин

Современные подходы в герниологии и особенности их практического внедрения	Сажин А.В.	Москва	GRN-01
--	------------	--------	--------



Моделирование объема брюшной полости – ключ к профилактике компартмент-синдрома и рецидива в хирургии гигантских послеоперационных вентральных грыж	Благовестнов Д.А., Алексеев А.К., Мурадян А.А., Ярцев П.А., Цулеискири Б.Т., Петров Д.И., Драйер М.Н., Казакова В.В., Гаджиева П.Г.	Москва	GRN-02
Современная концепция прогнозирования и ранней диагностики синдрома интра-абдоминальной гипертензии в хирургии грыж	Самарцев В.А., Гаврилов В.А., Паршаков А.А., Пушкарев Б.С., Кузнецова М.П.	Пермь	GRN-03
Прогрессивный пневмоперитонеум в лечении гигантских послеоперационных грыж	Лищенко А.Н., Попов А.Ю., Петровский А.Н., Губиш А.В., Лицишин В.Я., Белова В.Е., Белуосова Е.И., Барышев А.Г., Порханов В.А.	Краснодар	GRN-04
Стандартизированная лапароскопическая паховая герниопластика. Рекомендованный протокол	Орлов Б.Б., Рутенбург Г.М.	Москва, Санкт-Петербург	GRN-05
Дифференцированный подход к лечению пациентов со средними грыжами живота	Казакова В.В., Благовестнов Д.А., Кирсанов И.И.	Москва	GRN-06
Роль КТ до и после операции при послеоперационных вентральных грыжах	Глаголев Н.С.	Москва	GRN-07
Выбор сетчатого импланта при аллогерниопластиках	Ануров М.В.	Москва	GRN-08
Операция vTAPP при небольших вентральных грыжах – методология, результаты и перспективы	Сажин И.В., Цулая А.З., Мельников-Макарчук К.Ю.	Москва	GRN-09

Эндохирургия послеоперационных вентральных грыж	Матвеев Н.Л.	Москва	GRN-10
eTEP RS в лечении послеоперационных вентральных грыж	Бурдаков В.А.	Воскресенск	GRN-11
Сравнение открытой и эндовидеохирургической задней сепарации	Ивахов Г.Б., Сажин А.В., Андрюшкин А.В., Глаголев Н.С., Мамадумаров В.А., Лобан К.М., Калинина А.А., Кузмаускас Д.А.	Москва	GRN-12

**КОНГРЕСС ЗАЛ 3**  
**«ВОЙНО-ЯСЕНЕЦКИЙ»**

**ПЛАСТИЧЕСКАЯ**  
**И РЕКОНСТРУКТИВНАЯ**  
**ХИРУРГИЯ**

PLS

**Председатели: Мантурова Н.Е., Шаробаро В.И., Мельников Д.В.**

09:00 – 11:00 Продолжительность доклада: 10 мин

Тактика хирургического лечения пациентов с послеожоговым поражением век	Сарыгин П.В., Федякина Ю.А.	Москва	PLS-01
Применение гидроксипиримидина в фармакотерапии сопровождающей в реконструктивной хирургии молочных желез	Шабаев Р.М., Ходырев С.А., Староконь П.М., Левчук А.Л., Богданов С.Н.	Москва	PLS-02
Результаты одномоментных реконструкций имплантатом у больных раком молочной железы в условиях COVID-19	Горбунов А.С., Showen W., Mingchen S., Chengqian H., Парамонова Н.Б., Лернер Ю.В., Колесникова А.О.	Россия, Китай	PLS-03

Поиски малоинвазивного способа лечения гигром	Баулин А.А., Абасов Т.М., Баулина Е.А., Аверьянова Л.А., Баулин В.А., Кокорев В.А., Баулина О.А.	Москва	PLS-04
---	--	--------	--------

Интраоперационная профилактика развития патологического рубцеобразования у пациентов групп риска	Владимирова О.В., Лаврешин П.М., Минаев С.В., Вергасов М.М., Терехин А.В.	Санкт-Петербург	PLS-05
--	---	-----------------	--------

Особенности хирургического лечения «вазелинового» фиброза мягких тканей	Копыльцов А.А., Султанова Н.О., Толбоева Е.Р., Мамаев М.Г.	Москва	PLS-06
---	---	--------	--------

Хирургическое лечение множественных доброкачественных дисплазий молочной железы через единый доступ	Борота А.А., Алиев Р.Н., Башмаков М.Н., Аль Ямани Н.Д.	Донецк	PLS-07
---	---	--------	--------

Реконструкция дефицита тканей крыла носа, смещенным кожным и свободно кожнохрящевым лоскутом	Клименко К.В., Клименко А.К.	Москва	PLS-08
--	---------------------------------	--------	--------

Оптимизированный подход к улучшению отдаленных результатов коррекции периорбитальной области нижних век, в комбинации с аутолипотрансферной волюмизацией	Клименко К.В., Пахомова Р.А., Артамонова К.В., Гришина Н.Т.	Москва	PLS-09
--	--	--------	--------

**АМФИТЕАТР**  
**«РОЗАНОВ»**

**СТАЦИОНАР КРАТКОВРЕМЕННОГО**  
**ПРЕБЫВАНИЯ – ПРОГРЕССИВНАЯ**  
**МОДЕЛЬ СПЕЦИАЛИЗИРОВАННОЙ**  
**ХИРУРГИЧЕСКОЙ ПОМОЩИ**

STZ

**Председатели: Лебедев Н.Н., Михайлянц Г.С.,  
 Лукин А.Ю., Мелконян Г.Г.**

09:00 – 11:00 Продолжительность доклада: 10 мин

Опыт Боткинской больницы во внедрении стационарозамещающих технологий	Лукин А.Ю., Бедин В.В., Венгеров В.Ю., Маер Р.Ю.	Москва	STZ-01
---	---	--------	--------

Эволюция стационарозамещающих форм в Москве – от ЦАХ до СКП	Аракелов С.Э., Кириллин А.В., Магоматов Р.Х.	Москва	STZ-02
---	--	--------	--------

Результаты внедрения стационарозамещающих хирургических технологий в работу поликлинической медицинской организации	Лебедев Н.Н., Шихметов А.Н.	Москва	STZ-03
---	--------------------------------	--------	--------

Особенности внедрения стационарозамещающих форм медицинской помощи в клинике медицинского ВУЗа	Безуглый А.В.	Санкт-Петербург	STZ-04
--	---------------	-----------------	--------

Организация центра амбулаторной колопроктологической помощи: региональный опыт	Ильканич А.Я., Курбанов С.С., Айсанов А.А.	Сургут	STZ-05
--	--	--------	--------

Оценка экономического эффекта, достигнутого за счет использования стационарозамещающих форм в хирургии в условиях городской клинической больницы №31 имени академика Г.М. Савельевой ДЗМ	Ефремова Н.М., Платонова Е.Н., Шаповальянц С.Г., Лазарян Т.Р., Мозалева Е.В.	Москва	STZ-06
--	--	--------	--------

Новый вектор в развитии стационарозамещающих форм – онкохирургия в СКП	Кошкин М.А.	Москва	STZ-07
Эндоскопический центр – новая веха в развитии стационарозамещающих форм оказания специализированной помощи	Шабунин А.В., Бедин В.В., Коржева И.Ю.	Москва	STZ-08
Особенности организации и работы детского стационара кратковременного пребывания по профилю хирургия	Корочкин М.В., Поддубный Г.С., Мурчина А.Н.	Москва	STZ-09
Герниология в стационарозамещающих условиях	Орлов Б.Б., Юрий А.В.	Москва	STZ-10
Возможности склеротерапии в лечении атипичных форм варикозной болезни вен таза у женщин в амбулаторных условиях	Белик Б.М., Чиркинян Г.М., Кулалаев Х.Ш.	Ростов-на-Дону	STZ-11
Опыт работы СКП по профилю «гнояная хирургия»	Слепнёв С.Ю., Инжеватов В.В., Шестаков Ю.Н.	Москва	STZ-12

**ПРЕСС ЗАЛ  
«ПОКРОВСКИЙ»**

**МЕХАНИЧЕСКАЯ ЖЕЛТУХА  
ОПУХОЛЕВОГО ГЕНЕЗА:  
КОГДА И КАК ДРЕНИРОВАТЬ**

MG

**Председатели: Гальперин Э.И., Ветшев П.С.,  
Тавобилев М.М., Хоронько Ю.В.**

09:00 – 11:00 Продолжительность доклада: 10 мин

Протокол диагностики и лечения механической желтухи опухолевого генеза Боткинской больницы	Бедин В.В., Тавобилев М.М., Лебедев С.С., Карпов А.А., Коржева И.Ю., Чеченин Г.М.	Москва	MG-01
Антеградные и ретроградные методы декомпрессии желчных протоков при механической желтухе опухолевого генеза: преимущества, недостатки, сочетанное применение	Карпов О.Э., Ветшев П.С., Стойко Ю.М., Бруслик С.В., Маады А.С., Свиридова Т.И., Алиев Ф.	Москва	MG-02
Анализ факторов влияющих на выбор методики антеградного билиарного дренирования при механической желтухе опухолевого генеза	Андреев А.В., Дурлештер В.М., Габриэль С.А.	Краснодар	MG-03
Спорные вопросы билиарной декомпрессии при проксимальном уровне опухолевого блока	Кулезнёва Ю.В., Мелехина О.В., Мусатов А.Б.	Москва	MG-04
Антеградные рентгенохирургические эндобилиарные вмешательства в этапной диагностике и лечении синдрома механической желтухи опухолевого генеза	Охотников О.И., Григорьев С.Н., Яковлева М.В., Шевченко Н.И., Охотников О.О.	Курск	MG-05

Транспапиллярный доступ – приоритетный метод декомпрессии желчных путей при опухолевой механической желтухе	Будзинский С.А., Федоров Е.Д., Фрейдович Д.А., Платонова Е.Н., Воробьева Е.А., Шаповальянц С.Г.	Москва	MG-06
Механическая желтуха опухолевого генеза. Варианты желчеотведения	Жемерикин Г.А., Егоров А.В., Ветшев Ф.П., Ширяев А.А., Алексеев К.И., Таргын А.А.	Москва	MG-07
Особенности эндоскопической декомпрессии при проксимальной злокачественной билиарной обтурации	Маринова Л.А., Леонова А.И., Остапчук В.С., Коваленко Ю.А., Чжао А.В.	Москва	MG-08
Синдром «быстрой билиарной декомпрессии» при механической желтухе	Хоронько Ю.В., Тышлек Ю.В., Евлахова И.С.	Ростов-на-Дону	MG-09
Осложнения и неудачи миниинвазивной билиарной декомпрессии при механической желтухе опухолевого генеза	Мизгирёв Д.В., Дуберман Б.Л., Поздеев С.С., Митягин С.А., Попов А.А., Махавкин А.С., Феленко Н.С.	Архангельск	MG-10
Чрескожная чреспеченочная холангиостомия как этап подготовки к радикальным хирургическим вмешательствам	Алиев М.А., Сафаров С.Ю., Скороваров А.С.	Махачкала	MG-11

14:00 – 15:00

**ИТОГОВОЕ ЗАСЕДАНИЕ СЪЕЗДА.  
ПРИНЯТИЕ РЕЗОЛЮЦИИ**

**ЗАЛ САТЕЛЛИТНЫХ ЗАСЕДАНИЙ  
24 – 26 ОКТЯБРЯ**

**24 ОКТЯБРЯ**      **ОСОБЕННОСТИ ЛЕЧЕБНОГО ПИТАНИЯ В ХИРУРГИИ**      **SAT3**

**12:00 – 13:00**      **САТЕЛЛИТНЫЙ СИМПОЗИУМ**

*При поддержке компании «Леовит», Баллы НМО не начисляются*

Лечебное питание хирургических больных	Пилат Т.Л.	Москва	SAT3-01
Влияние послеоперационной нутритивной поддержки больных колоректальным раком на частоту развития послеоперационных осложнений	Тулина И.А.	Москва	SAT3-02
Нутритивная поддержка послеоперационного периода в медицинской реабилитации	Герасименко М.Ю.	Москва	SAT3-03

**Перерыв 10 минут**

**24 ОКТЯБРЯ**      **РАЦИОНАЛЬНОЕ ВЕДЕНИЕ РАН И УПРАВЛЕНИЕ ЭКССУДАТОМ**      **SAT2**

**13:10 – 14:10**      **САТЕЛЛИТНЫЙ СИМПОЗИУМ**

*При поддержке компании «Пауль Хартманн», баллы НМО не начисляются*

TIMERS – Алгоритмы лечения хронических ран. Клинический опыт	Подкосов О.Д.	Москва	SAT2-01
Клинический опыт применения современных перевязочных материалов с силиконовым контактным слоем в детской хирургии	Абрамян М.А.	Москва	SAT2-02

**Перерыв 20 минут**

**24 ОКТЯБРЯ**  
ЗАЛ САТЕЛЛИТНЫХ ЗАСЕДАНИЙ

**24**  
ОКТЯБРЯ

**КУПИРОВАНИЕ  
ПОСЛЕОПЕРАЦИОННОГО  
БОЛЕВОГО СИНДРОМА.  
ОТ ИССЛЕДОВАНИЙ  
К РЕКОМЕНДАЦИЯМ**

SAT1

**14:30 – 16:00 САТЕЛЛИТНЫЙ СИМПОЗИУМ**

*При поддержке компании «Fresenius Kabi»,  
баллы НМО не начисляются*

**Председатель: Кукушкин М.Л.**

Тернистый путь от исследования к рекомендациям	Кукушкин М.Л.	Москва	SAT1-01
Мультимодальное обезболивание в торакальной хирургии. Можно ли обойтись без опиоидов	Яворовский А.Г.	Москва	SAT1-02
Результаты Российского многоцентрового исследования Neodolex-S	Сорокина Л.С.	Москва	SAT1-03
Этапность лечения послеоперационной боли и профилактика ее хронизации	Медведева Л.А.	Москва	SAT1-04

**25 ОКТЯБРЯ**  
ЗАЛ САТЕЛЛИТНЫХ ЗАСЕДАНИЙ

**25**  
ОКТЯБРЯ

**ИНТРАОПЕРАЦИОННОЕ  
УЛЬТРАЗВУКОВОЕ ИССЛЕДОВАНИЕ  
В ГЕПАТОПАНКРЕАТОБИЛИАРНОЙ  
ХИРУРГИИ**

SAT6

**10:00 – 11:00 САТЕЛЛИТНЫЙ СИМПОЗИУМ**

*При поддержке компании «Медицинские партнеры»,  
баллы НМО не начисляются*

**Модераторы: Старков Ю.Г., Бедин В.В., Тавобиллов М.М.**

Интраоперационная ультразвуковая визуализация в гепатопанкреатобилиарной хирургии	Тавобиллов М.М.	Москва	SAT6-01
Особенности лапароскопического ИОУЗИ при минимально-инвазивных резекциях печени	Ефанов М.Г.	Москва	SAT6-01
Интраоперационное ультразвуковое исследование при лапароскопической холецистэктомии	Джантуханова С.В.	Москва	SAT6-01

**Перерыв 3 часа 10 минут**

25 ОКТЯБРЯ  
14:10 – 16:10

## НА ГРАНИ ГИБКОЙ ЭНДОСКОПИИ И ТРАДИЦИОННОЙ ХИРУРГИИ

SAT4

### САТЕЛЛИТНЫЙ СИМПОЗИУМ

При поддержке компании «Олимпас»,  
баллы НМО не начисляются

Председатели: Старков Ю.Г., Коржева И.Ю., Джантуханова С.В.

### ЧАСТЬ 1. ГИБРИДНЫЕ ЛАПАРО-ЭНДОСКОПИЧЕСКИЕ ОПЕРАЦИИ

Приветственное слово. Гибридные лапаро-эндоскопические операции: новые возможности для хирурга и эндоскописта (10 мин)	Старков Ю.Г.	Москва	SAT4-01
--	--------------	--------	---------

Гибридный доступ при желчно-каменной болезни осложнённой холедохолитиазом, одноэтапное лечение как пример совместной работы эндоскописта и хирурга (15 мин)	Джантуханова С.В.	Москва	SAT4-02
---	-------------------	--------	---------

Обзор технологий оснащения современной эндовидеохирургической операционной. Синергия опыта клинициста и современных технологий (15 мин)	Расулов А.О.	Москва	SAT4-03
---	--------------	--------	---------

Дискуссия. Ответы на вопросы

### ЧАСТЬ 2. ДИСКУССИОННЫЙ КЛУБ. НА ГРАНИ ГИБКОЙ ЭНДОСКОПИИ И ТРАДИЦИОННОЙ ХИРУРГИИ

Дискуссионный клуб. На грани гибкой эндоскопии и традиционной хирургии	Коржева И.Ю., Чжао А.В.	Москва	SAT4-04
--	----------------------------	--------	---------

Перерыв 10 минут

25 ОКТЯБРЯ

## ЧЕГО ХОЧЕТ ХИРУРГ? ОТ ХИРУРГИИ ДО ПРОФИЛАКТИКИ СОСУДИСТЫХ ЗАБОЛЕВАНИЙ

SAT5

16:20 – 17:20

### САТЕЛЛИТНЫЙ СИМПОЗИУМ

При поддержке компании «Alfasigma»,  
баллы НМО не начисляются

Модератор: Стойко Ю.А.

Хирургия поверхностных и глубоких вен: место вазоактивной терапии	Гужков О.Н.	Ярославль	SAT5-01
---	-------------	-----------	---------

Посттромботическая болезнь. Как замедлить прогрессирование трофических нарушений?	Илюхин Е.А.	Санкт-Петербург	SAT5-02
---	-------------	-----------------	---------

Замедление прогрессирования хронических заболеваний. Миф или реальность?	Сучков И.А.	Рязань	SAT5-03
--	-------------	--------	---------



МИНИСТЕРСТВО  
ЗДРАВООХРАНЕНИЯ  
РОССИЙСКОЙ ФЕДЕРАЦИИ



*Российская Академия Наук*



Департамент  
здравоохранения  
города Москвы



РОССИЙСКОЕ  
ОБЩЕСТВО ХИРУРГОВ



Боткинская  
Больница  
Москва 1910

